


MUNICIPIO DE COQUIMATLAN, COL.
Sistema Integral de Contabilidad Gubernamental
ESTADO ANALITICO DEL EJERCICIO DEL PRESUPUESTO DE EGRESOS

DEL 1 DE MARZO AL 31 DE MARZO DE 2024

Análisis por: Fuente de Financiamiento -- Objeto del Gasto

Clave Presupuestaria	Descripción	Apr	Mar-Mar	AyR	Mar-Mar	PriM	Mar-Mar	DpC	Mar-Mar	Dev	Mar-Mar	Pag	Mar-Mar	SEJe	Mar-Mar
FF-OF-RF-Cap-Con-PGen-PEsp															
01	NO ETIQUETADO		7,601,855.12	-1,838,627.77	5,763,227.35	5,763,227.35	-4,228.40	5,767,455.75	5,778,977.46	5,767,455.75	5,778,977.46	5,778,977.46	5,778,977.46	-4,228.40	-4,228.40
01 01 01	RECURSOS FISCALES		7,601,855.12	-1,838,627.77	5,763,227.35	5,763,227.35	-4,228.40	5,767,455.75	5,778,977.46	5,767,455.75	5,778,977.46	5,778,977.46	5,778,977.46	-4,228.40	-4,228.40
01 01 01	RECURSOS PROPIOS		7,601,855.12	-1,838,627.77	5,763,227.35	5,763,227.35	-4,228.40	5,767,455.75	5,778,977.46	5,767,455.75	5,778,977.46	5,778,977.46	5,778,977.46	-4,228.40	-4,228.40
01 01 01	SERVICIOS PERSONALES		4,267,093.16	-671,588.32	3,595,504.84	3,595,504.84	0.00	3,595,504.84	3,533,899.07	3,595,504.84	3,533,899.07	3,533,899.07	3,533,899.07	0.00	0.00
01 01 01	REMUNERACIONES AL PERSONAL DE CARACTER PERMANENTE		2,122,002.28	-164,846.24	1,957,156.04	1,957,156.04	0.00	1,957,156.04	1,957,156.04	1,957,156.04	1,957,156.04	1,957,156.04	1,957,156.04	0.00	0.00
01 01 01	HABERES		102,688.50	-102,688.50	0.00	0.00	0.00	0.00	0.00	0.00	0.00	0.00	0.00	0.00	0.00
01 01 01	SUELDOS BASE AL PERSONAL PERMANENTE		2,019,313.78	-62,157.74	1,957,156.04	1,957,156.04	0.00	1,957,156.04	1,957,156.04	1,957,156.04	1,957,156.04	1,957,156.04	1,957,156.04	0.00	0.00
01 01 01	SUELDO		1,395,199.02	-13,512.67	1,381,686.35	1,381,686.35	0.00	1,381,686.35	1,381,686.35	1,381,686.35	1,381,686.35	1,381,686.35	1,381,686.35	0.00	0.00
01 01 01	SOBRE SUELDO		480,465.35	-49,414.79	431,050.56	431,050.56	0.00	431,050.56	431,050.56	431,050.56	431,050.56	431,050.56	431,050.56	0.00	0.00
01 01 01	QUINQUENIOS		143,649.41	769.72	144,419.13	144,419.13	0.00	144,419.13	144,419.13	144,419.13	144,419.13	144,419.13	144,419.13	0.00	0.00
01 01 01	REMUNERACIONES ADICIONALES Y ESPECIALES		263,509.40	80,941.63	344,451.03	344,451.03	0.00	344,451.03	344,451.03	344,451.03	344,451.03	344,451.03	344,451.03	0.00	0.00
01 01 01	PRIMAS POR AÑOS DE SERVICIOS EFECTIVOS PRESTADOS		0.00	70,823.54	70,823.54	70,823.54	0.00	70,823.54	70,823.54	70,823.54	70,823.54	70,823.54	70,823.54	0.00	0.00
01 01 01	PRIMAS DE VACACIONES, DOMINICAL Y GRATIFICACION DE FIN DE AÑO		8,000.00	3,007.46	11,007.46	11,007.46	0.00	11,007.46	11,007.46	11,007.46	11,007.46	11,007.46	11,007.46	0.00	0.00
01 01 01	PRIMA VACACIONAL		0.00	0.00	0.00	0.00	0.00	0.00	0.00	0.00	0.00	0.00	0.00	0.00	0.00
01 01 01	PRIMA DE RIESGO		8,000.00	-1,000.00	7,000.00	7,000.00	0.00	7,000.00	7,000.00	7,000.00	7,000.00	7,000.00	7,000.00	0.00	0.00
01 01 01	AGUINALDO		0.00	4,007.46	4,007.46	4,007.46	0.00	4,007.46	4,007.46	4,007.46	4,007.46	4,007.46	4,007.46	0.00	0.00
01 01 01	CANASTA NAVIDEÑA		0.00	0.00	0.00	0.00	0.00	0.00	0.00	0.00	0.00	0.00	0.00	0.00	0.00
01 01 01	CUESTA ENERO		0.00	0.00	0.00	0.00	0.00	0.00	0.00	0.00	0.00	0.00	0.00	0.00	0.00
01 01 01	AYUDA FIN DE AÑO		0.00	0.00	0.00	0.00	0.00	0.00	0.00	0.00	0.00	0.00	0.00	0.00	0.00
01 01 01	COMPENSACIONES		255,509.40	7,110.63	262,620.03	262,620.03	0.00	262,620.03	262,620.03	262,620.03	262,620.03	262,620.03	262,620.03	0.00	0.00
01 01 01	COMPENSACIONES		255,509.40	7,110.63	262,620.03	262,620.03	0.00	262,620.03	262,620.03	262,620.03	262,620.03	262,620.03	262,620.03	0.00	0.00
01 01 01	ESTÍMULOS ESPECIALES		0.00	0.00	0.00	0.00	0.00	0.00	0.00	0.00	0.00	0.00	0.00	0.00	0.00
01 01 01	SEGURIDAD SOCIAL		350,735.44	-307,278.04	43,457.40	43,457.40	0.00	43,457.40	43,457.40	43,457.40	43,457.40	43,457.40	43,457.40	0.00	0.00
01 01 01	APORTACIONES DE SEGURIDAD SOCIAL		350,735.44	-307,278.04	43,457.40	43,457.40	0.00	43,457.40	43,457.40	43,457.40	43,457.40	43,457.40	43,457.40	0.00	0.00
01 01 01	CUOTAS AL IMSS		302,286.32	-302,286.32	0.00	0.00	0.00	0.00	0.00	0.00	0.00	0.00	0.00	0.00	0.00
01 01 01	PREVISIÓN SOCIAL MÚLTIPLE		48,449.12	-4,991.72	43,457.40	43,457.40	0.00	43,457.40	43,457.40	43,457.40	43,457.40	43,457.40	43,457.40	0.00	0.00
01 01 01	OTRAS PRESTACIONES SOCIALES Y ECONOMICAS		1,355,984.14	-280,405.67	1,075,578.47	1,075,578.47	0.00	1,075,578.47	1,013,972.70	1,075,578.47	1,013,972.70	1,013,972.70	1,013,972.70	0.00	0.00
01 01 01	CUOTAS PARA EL FONDO DE AHORRO Y FONDO DE TRABAJO		862,627.80	-224,918.47	637,709.33	637,709.33	0.00	637,709.33	576,103.56	637,709.33	576,103.56	576,103.56	576,103.56	0.00	0.00
01 01 01	FONDO DE AHORRO		55,560.64	-6,105.08	49,455.56	49,455.56	0.00	49,455.56	49,455.56	49,455.56	49,455.56	49,455.56	49,455.56	0.00	0.00
01 01 01	FONDO DE PENSIONES		798,733.83	-254,631.43	544,102.40	544,102.40	0.00	544,102.40	526,648.00	544,102.40	526,648.00	526,648.00	526,648.00	0.00	0.00
01 01 01	LAUDOS		8,333.33	35,818.04	44,151.37	44,151.37	0.00	44,151.37	0.00	44,151.37	0.00	0.00	0.00	0.00	0.00
01 01 01	PRESTACIONES CONTRACTUALES		493,356.34	-55,487.20	437,869.14	437,869.14	0.00	437,869.14	437,869.14	437,869.14	437,869.14	437,869.14	437,869.14	0.00	0.00
01 01 01	APOYO PARA ADQUISICIÓN DE LENTES		0.00	675.05	675.05	675.05	0.00	675.05	675.05	675.05	675.05	675.05	675.05	0.00	0.00




MUNICIPIO DE COQUIMATLAN, COL.
Sistema Integral de Contabilidad Gubernamental
ESTADO ANALITICO DEL EJERCICIO DEL PRESUPUESTO DE EGRESOS

DEL 1 DE MARZO AL 31 DE MARZO DE 2024

Análisis por: Fuente de Financiamiento -- Objeto del Gasto

Clave Presupuestaria	Descripción	Apr	Mar-Mar	AyR	Mar-Mar	PriM	Mar-Mar	DpC	Mar-Mar	Dev	Mar-Mar	Pag	Mar-Mar	SEje	Mar-Mar
FF-OF-RF-Cap-Con-PGen-PEsp															
01 01 01 1 5 4 9	AYUDA DE TRANSPORTE	86,738.21		-9,139.77	77,598.44		77,598.44	0.00	0.00		77,598.44		77,598.44	0.00	0.00
01 01 01 1 5 4 10	AYUDA PARA RENTA	71,400.78		-4,936.06	66,464.72		66,464.72	0.00	0.00		66,464.72		66,464.72	0.00	0.00
01 01 01 1 5 4 13	AYUDA PARA ÚTILES ESCOLARES	0.00		0.00	0.00		0.00	0.00	0.00		0.00		0.00	0.00	0.00
01 01 01 1 5 4 16	BECA MÉDICA ANUAL	0.00		0.00	0.00		0.00	0.00	0.00		0.00		0.00	0.00	0.00
01 01 01 1 5 4 17	BECAS	31,879.18		2,531.23	34,410.41		34,410.41	0.00	0.00		34,410.41		34,410.41	0.00	0.00
01 01 01 1 5 4 24	BONO DE ASISTENCIA PERFECTA	155,422.09		-31,067.89	124,354.20		124,354.20	0.00	0.00		124,354.20		124,354.20	0.00	0.00
01 01 01 1 5 4 25	BONO DE CUMPLEAÑOS	7,000.00		0.00	7,000.00		7,000.00	0.00	0.00		7,000.00		7,000.00	0.00	0.00
01 01 01 1 5 4 27	BONO DE JUBILACIÓN Y RETIRO	0.00		0.00	0.00		0.00	0.00	0.00		0.00		0.00	0.00	0.00
01 01 01 1 5 4 29	BONO DE LA SECRETARÍA	0.00		0.00	0.00		0.00	0.00	0.00		0.00		0.00	0.00	0.00
01 01 01 1 5 4 31	BONO DEL BURÓCRATA	0.00		0.00	0.00		0.00	0.00	0.00		0.00		0.00	0.00	0.00
01 01 01 1 5 4 32	BONO DÍA DE LA MADRE	0.00		0.00	0.00		0.00	0.00	0.00		0.00		0.00	0.00	0.00
01 01 01 1 5 4 34	BONO DÍA DEL BIBLIOTECARIO	0.00		0.00	0.00		0.00	0.00	0.00		0.00		0.00	0.00	0.00
01 01 01 1 5 4 35	BONO DÍA DEL PADRE	0.00		0.00	0.00		0.00	0.00	0.00		0.00		0.00	0.00	0.00
01 01 01 1 5 4 36	BONO ECONÓMICO PARA LA FERIA	0.00		0.00	0.00		0.00	0.00	0.00		0.00		0.00	0.00	0.00
01 01 01 1 5 4 39	BONO EXTRAORDINARIO ANUAL	0.00		0.00	0.00		0.00	0.00	0.00		0.00		0.00	0.00	0.00
01 01 01 1 5 4 40	BONO PARA CAPACITACIÓN	0.00		0.00	0.00		0.00	0.00	0.00		0.00		0.00	0.00	0.00
01 01 01 1 5 4 41	BONO PERSONAL DE CAMPO	0.00		0.00	0.00		0.00	0.00	0.00		0.00		0.00	0.00	0.00
01 01 01 1 5 4 42	BONO PRODUCTIVIDAD	0.00		0.00	0.00		0.00	0.00	0.00		0.00		0.00	0.00	0.00
01 01 01 1 5 4 44	BONO SINDICAL	0.00		0.00	0.00		0.00	0.00	0.00		0.00		0.00	0.00	0.00
01 01 01 1 5 4 45	BONO NAVIDEÑO	0.00		0.00	0.00		0.00	0.00	0.00		0.00		0.00	0.00	0.00
01 01 01 1 5 4 46	CANASTA BÁSICA	138,171.84		-14,235.82	123,936.02		123,936.02	0.00	0.00		123,936.02		123,936.02	0.00	0.00
01 01 01 1 5 4 54	GUARDERÍA	2,744.24		686.06	3,430.30		3,430.30	0.00	0.00		3,430.30		3,430.30	0.00	0.00
01 01 01 1 5 4 58	BONO DE NIVELACION FAMILIAR	0.00		0.00	0.00		0.00	0.00	0.00		0.00		0.00	0.00	0.00
01 01 01 1 7 0 0	PAGO DE ESTIMULOS A SERVIDORES PUBLICOS	174,861.90		0.00	174,861.90		174,861.90	0.00	0.00		174,861.90		174,861.90	0.00	0.00
01 01 01 1 7 1 0	ESTÍMULOS	174,861.90		0.00	174,861.90		174,861.90	0.00	0.00		174,861.90		174,861.90	0.00	0.00
01 01 01 1 7 1 2	GASTOS DE REPRESENTACIÓN	174,861.90		0.00	174,861.90		174,861.90	0.00	0.00		174,861.90		174,861.90	0.00	0.00
01 01 01 2 0 0 0	MATERIALES Y SUMINISTROS	305,431.76		-38,300.17	267,131.59		267,131.59	-1,438.40	-1,438.40		268,569.99		154,960.47	-1,438.40	0.00
01 01 01 2 1 0 0	MATERIALES DE ADMINISTRACION, EMISION DE DOCUMENTOS Y ARTICULOS OFICIALES	46,331.93		10,123.30	56,455.23		56,455.23	0.00	0.00		56,455.23		49,191.31	0.00	0.00
01 01 01 2 1 1 0	MATERIALES, ÚTILES Y EQUIPOS MENORES DE OFICINA	46,331.93		1,241.24	47,573.17		47,573.17	0.00	0.00		47,573.17		38,749.05	0.00	0.00
01 01 01 2 1 1 1	MATERIAL Y ÚTILES DE OFICINA	19,395.78		3,095.67	22,491.45		22,491.45	0.00	0.00		22,491.45		21,366.25	0.00	0.00
01 01 01 2 1 1 2	MATERIAL DE LIMPIEZA	8,422.53		2,035.07	10,457.60		10,457.60	0.00	0.00		10,457.60		10,457.60	0.00	0.00
01 01 01 2 1 1 3	MATERIAL DE IMPRESIÓN Y REPRODUCCIÓN	2,476.60		-1,351.40	1,125.20		1,125.20	0.00	0.00		1,125.20		1,125.20	0.00	0.00
01 01 01 2 1 1 4	MATERIAL Y ÚTILES DE IMPRESIÓN	16,037.02		-2,538.10	13,498.92		13,498.92	0.00	0.00		13,498.92		5,800.00	0.00	0.00
01 01 01 2 1 5 0	MATERIAL IMPRESO E INFORMACIÓN DIGITAL	0.00		443.12	443.12		443.12	0.00	0.00		443.12		443.12	0.00	0.00
01 01 01 2 1 5 1	MATERIAL IMPRESO.	0.00		443.12	443.12		443.12	0.00	0.00		443.12		443.12	0.00	0.00




MUNICIPIO DE COQUIMATLAN, COL.
Sistema Integral de Contabilidad Gubernamental
ESTADO ANALITICO DEL EJERCICIO DEL PRESUPUESTO DE EGRESOS

DEL 1 DE MARZO AL 31 DE MARZO DE 2024

Análisis por: Fuente de Financiamiento -- Objeto del Gasto

Clave Presupuestaria	Descripción	Apr	Mar-Mar	Ayr	Mar-Mar	PrtM	Mar-Mar	DpC	Mar-Mar	Dev	Mar-Mar	Pag	Mar-Mar	SEje	Mar-Mar
FF-OF-RF-Cap-Con-PGen-PEsp															
01 01 01 2 1 5 2	MATERIAL AUDIVISUAL		0.00	0.00	0.00		0.00	0.00	0.00	0.00	0.00	0.00	0.00	0.00	0.00
01 01 01 2 1 6 0	MATERIAL DE LIMPIEZA		0.00	8,438.94	8,438.94		8,438.94	0.00	0.00	8,438.94	8,438.94	9,999.14	9,999.14	0.00	0.00
01 01 01 2 1 6 1	MATERIAL PARA ASEO, LIMPIEZA E HIGIENE		0.00	8,438.94	8,438.94		8,438.94	0.00	0.00	8,438.94	8,438.94	9,999.14	9,999.14	0.00	0.00
01 01 01 2 4 0 0	MATERIALES Y ARTICULOS DE CONSTRUCCION Y DE REPARACION		12,412.71	-4,774.22	7,638.49		7,638.49	0.00	0.00	7,638.49	7,638.49	5,889.49	5,889.49	0.00	0.00
01 01 01 2 4 1 0	PRODUCTOS MINERALES NO METÁLICOS		0.00	0.00	0.00		0.00	0.00	0.00	0.00	0.00	0.00	0.00	0.00	0.00
01 01 01 2 4 1 1	PRODUCTOS MINERALES NO METÁLICOS		0.00	0.00	0.00		0.00	0.00	0.00	0.00	0.00	0.00	0.00	0.00	0.00
01 01 01 2 4 4 0	MADERA Y PRODUCTOS DE MADERA		0.00	0.00	0.00		0.00	0.00	0.00	0.00	0.00	0.00	0.00	0.00	0.00
01 01 01 2 4 4 1	MADERA Y SUS DERIVADOS		0.00	0.00	0.00		0.00	0.00	0.00	0.00	0.00	0.00	0.00	0.00	0.00
01 01 01 2 4 6 0	MATERIAL ELÉCTRICO Y ELECTRÓNICO		10,661.69	-8,941.40	1,720.29		1,720.29	0.00	0.00	1,720.29	1,720.29	1,720.29	1,720.29	0.00	0.00
01 01 01 2 4 6 1	MATERIAL ELÉCTRICO Y ELECTRÓNICO PARA OFICINAS ADMINISTRATIVAS		1,586.95	-850.37	736.58		736.58	0.00	0.00	736.58	736.58	736.58	736.58	0.00	0.00
01 01 01 2 4 6 2	MATERIAL ELÉCTRICO PARA EL SISTEMA DE ALUMBRADO PÚBLICO		9,074.74	-8,091.03	983.71		983.71	0.00	0.00	983.71	983.71	983.71	983.71	0.00	0.00
01 01 01 2 4 9 0	OTROS MATERIALES Y ARTÍCULOS DE CONSTRUCCIÓN Y REPARACIÓN		1,751.02	4,167.18	5,918.20		5,918.20	0.00	0.00	5,918.20	5,918.20	4,169.20	4,169.20	0.00	0.00
01 01 01 2 4 9 1	OTROS MATERIALES Y ARTÍCULOS DE CONSTRUCCIÓN Y REPARACIÓN		1,751.02	4,167.18	5,918.20		5,918.20	0.00	0.00	5,918.20	5,918.20	4,169.20	4,169.20	0.00	0.00
01 01 01 2 5 0 0	PRODUCTOS QUÍMICOS, FARMACEUTICOS Y DE LABORATORIO		3,892.18	-3,892.18	0.00		0.00	0.00	0.00	0.00	0.00	0.00	0.00	0.00	0.00
01 01 01 2 5 2 0	FERTILIZANTES, PESTICIDAS Y OTROS AGROQUÍMICOS		0.00	0.00	0.00		0.00	0.00	0.00	0.00	0.00	0.00	0.00	0.00	0.00
01 01 01 2 5 2 1	HIERBICIDAS Y PLAGUICIDAS.		0.00	0.00	0.00		0.00	0.00	0.00	0.00	0.00	0.00	0.00	0.00	0.00
01 01 01 2 5 3 0	MEDICINAS Y PRODUCTOS FARMACÉUTICOS		3,892.18	-3,892.18	0.00		0.00	0.00	0.00	0.00	0.00	0.00	0.00	0.00	0.00
01 01 01 2 5 3 1	MEDICINAS Y PRODUCTOS FARMACÉUTICOS DE APLICACIÓN HUMANA Y ANIMAL.		3,892.18	-3,892.18	0.00		0.00	0.00	0.00	0.00	0.00	0.00	0.00	0.00	0.00
01 01 01 2 6 0 0	COMBUSTIBLES, LUBRICANTES Y ADITIVOS		238,243.37	-54,568.48	183,674.89		183,674.89	0.00	0.00	183,674.89	183,674.89	73,342.14	73,342.14	0.00	0.00
01 01 01 2 6 1 0	COMBUSTIBLES, LUBRICANTES Y ADITIVOS		238,243.37	-54,568.48	183,674.89		183,674.89	0.00	0.00	183,674.89	183,674.89	73,342.14	73,342.14	0.00	0.00
01 01 01 2 6 1 1	GASOLINA		238,243.37	-54,568.48	183,674.89		183,674.89	0.00	0.00	183,674.89	183,674.89	73,342.14	73,342.14	0.00	0.00
01 01 01 2 7 0 0	VESTUARIO, BLANCOS, PRENDAS DE PROTECCION Y ARTICULOS DEPORTIVOS		2,882.60	926.50	3,809.10		3,809.10	-1,438.40	0.00	5,247.50	7,194.00	7,194.00	-1,438.40	0.00	0.00
01 01 01 2 7 1 0	VESTUARIO Y UNIFORMES		0.00	0.00	0.00		0.00	0.00	0.00	0.00	0.00	0.00	0.00	0.00	0.00
01 01 01 2 7 1 1	UNIFORMES		0.00	0.00	0.00		0.00	0.00	0.00	0.00	0.00	0.00	0.00	0.00	0.00
01 01 01 2 7 2 0	PRENDAS DE SEGURIDAD Y PROTECCIÓN PERSONAL		0.00	2,138.70	2,138.70		2,138.70	0.00	0.00	2,138.70	2,138.70	4,085.20	4,085.20	0.00	0.00
01 01 01 2 7 2 1	ROPA Y EQUIPO DE SEGURIDAD		0.00	2,138.70	2,138.70		2,138.70	0.00	0.00	2,138.70	2,138.70	4,085.20	4,085.20	0.00	0.00
01 01 01 2 7 3 0	ARTÍCULOS DEPORTIVOS		2,882.60	-1,212.20	1,670.40		1,670.40	-1,438.40	0.00	3,108.80	3,108.80	3,108.80	-1,438.40	0.00	0.00
01 01 01 2 7 3 1	BALONES, REDES, TROFEOS, RAQUETAS Y GUANTES		0.00	1,670.40	1,670.40		1,670.40	-1,438.40	0.00	3,108.80	3,108.80	3,108.80	-1,438.40	0.00	0.00




MUNICIPIO DE COQUIMATLAN, COL.
Sistema Integral de Contabilidad Gubernamental
ESTADO ANALITICO DEL EJERCICIO DEL PRESUPUESTO DE EGRESOS

DEL 1 DE MARZO AL 31 DE MARZO DE 2024

Análisis por: Fuente de Financiamiento -- Objeto del Gasto

Clave Presupuestaria	Descripción	Apr	Mar-Mar	AyR	Mar-Mar	PrM	Mar-Mar	DpC	Mar-Mar	Dev	Mar-Mar	Pag	Mar-Mar	SEje	Mar-Mar
FF-OF-RF-Cap-Con-PGen-PEsp															
01 01 01 2 7 3 2	OTROS ARTICULOS DEPORTIVOS	2,882.60	-2,882.60	0.00	0.00	0.00	0.00	0.00	0.00	0.00	0.00	0.00	0.00	0.00	0.00
01 01 01 2 8 0 0	MATERIALES Y SUMINISTROS PARA SEGURIDAD	0.00	0.00	0.00	0.00	0.00	0.00	0.00	0.00	0.00	0.00	6,794.60	0.00	0.00	0.00
01 01 01 2 8 2 0	MATERIALES DE SEGURIDAD PÚBLICA	0.00	0.00	0.00	0.00	0.00	0.00	0.00	0.00	0.00	0.00	6,794.60	0.00	0.00	0.00
01 01 01 2 8 2 1	MUNICIONES, ESPOLETAS, CARGAS, GRANADAS, CARTUCHOS Y BALAS.	0.00	0.00	0.00	0.00	0.00	0.00	0.00	0.00	0.00	0.00	6,794.60	0.00	0.00	0.00
01 01 01 2 9 0 0	HERRAMIENTAS, REFACCIONES Y ACCESORIOS MENORES	1,668.97	13,884.91	0.00	15,553.88	0.00	0.00	0.00	0.00	15,553.88	0.00	12,548.93	0.00	0.00	0.00
01 01 01 2 9 1 0	HERRAMIENTAS MENORES	0.00	9,599.93	0.00	9,599.93	0.00	0.00	0.00	0.00	9,599.93	0.00	9,599.93	0.00	0.00	0.00
01 01 01 2 9 1 1	HERRAMIENTAS DE CARPINTERIA, SILVICULTURA, HORTICULTURA, GANADERIA Y AGRICULTURA	0.00	9,599.93	0.00	9,599.93	0.00	0.00	0.00	0.00	9,599.93	0.00	9,599.93	0.00	0.00	0.00
01 01 01 2 9 4 0	REFACCIONES Y ACCESORIOS MENORES DE EQUIPO DE COMPUTO Y TECNOLOGIAS DE LA INFORMACION	1,554.40	-1,554.40	0.00	0.00	0.00	0.00	0.00	0.00	0.00	0.00	0.00	0.00	0.00	0.00
01 01 01 2 9 4 1	REFACCIONES Y ACCESORIOS MENORES PARA EQUIPOS DE COMPUTO	1,554.40	-1,554.40	0.00	0.00	0.00	0.00	0.00	0.00	0.00	0.00	0.00	0.00	0.00	0.00
01 01 01 2 9 6 0	REFACCIONES Y ACCESORIOS MENORES DE EQUIPO DE TRANSPORTE	114.57	5,839.38	0.00	5,953.95	0.00	0.00	0.00	0.00	5,953.95	0.00	2,949.00	0.00	0.00	0.00
01 01 01 2 9 6 1	REFACCIONES Y ACCESORIOS MENORES DE EQUIPO DE TRANSPORTE	114.57	5,839.38	0.00	5,953.95	0.00	0.00	0.00	0.00	5,953.95	0.00	2,949.00	0.00	0.00	0.00
01 01 01 3 0 0 0	SERVICIOS GENERALES	624,478.72	-294,220.99	0.00	330,257.73	0.00	0.00	0.00	0.00	330,257.73	0.00	488,875.33	0.00	0.00	0.00
01 01 01 3 1 0 0	SERVICIOS BÁSICOS	318,149.91	-286,964.91	0.00	31,185.00	0.00	0.00	0.00	0.00	31,185.00	0.00	86,729.00	0.00	0.00	0.00
01 01 01 3 1 1 0	ENERGÍA ELÉCTRICA	308,737.91	-286,964.91	0.00	21,773.00	0.00	0.00	0.00	0.00	21,773.00	0.00	77,317.00	0.00	0.00	0.00
01 01 01 3 1 1 1	ENERGÍA ELÉCTRICA DE OFICINAS ADMINISTRATIVAS	63,597.00	-41,824.00	0.00	21,773.00	0.00	0.00	0.00	0.00	21,773.00	0.00	77,317.00	0.00	0.00	0.00
01 01 01 3 1 1 2	ENERGÍA ELÉCTRICA DE ALUMBRADO PÚBLICO	245,140.91	-245,140.91	0.00	0.00	0.00	0.00	0.00	0.00	0.00	0.00	0.00	0.00	0.00	0.00
01 01 01 3 1 4 0	TELEFONIA TRADICIONAL	9,412.00	0.00	0.00	9,412.00	0.00	0.00	0.00	0.00	9,412.00	0.00	9,412.00	0.00	0.00	0.00
01 01 01 3 1 4 1	SERVICIOS TELEFÓNICO CONVENCIONAL	9,412.00	0.00	0.00	9,412.00	0.00	0.00	0.00	0.00	9,412.00	0.00	9,412.00	0.00	0.00	0.00
01 01 01 3 1 7 0	SERVICIOS DE ACCESO A INTERNET REDES Y PROCESAMIENTO DE INFORMACION	0.00	0.00	0.00	0.00	0.00	0.00	0.00	0.00	0.00	0.00	0.00	0.00	0.00	0.00
01 01 01 3 1 7 3	DISEÑO DE PÁGINAS WEB Y CORREO.	0.00	0.00	0.00	0.00	0.00	0.00	0.00	0.00	0.00	0.00	0.00	0.00	0.00	0.00
01 01 01 3 1 7 5	MANEJO Y ADMINISTRACIÓN DE SERVIDORES	0.00	0.00	0.00	0.00	0.00	0.00	0.00	0.00	0.00	0.00	0.00	0.00	0.00	0.00
01 01 01 3 2 0 0	SERVICIOS DE ARRENDAMIENTO	11,734.20	17,778.20	0.00	29,512.40	0.00	0.00	0.00	0.00	29,512.40	0.00	19,856.80	0.00	0.00	0.00
01 01 01 3 2 2 0	ARRENDAMIENTO DE EDIFICIOS	10,000.00	1,000.00	0.00	11,000.00	0.00	0.00	0.00	0.00	11,000.00	0.00	11,000.00	0.00	0.00	0.00
01 01 01 3 2 2 3	ARRENDAMIENTO DE EDIFICIOS PARA OFICINAS	10,000.00	1,000.00	0.00	11,000.00	0.00	0.00	0.00	0.00	11,000.00	0.00	11,000.00	0.00	0.00	0.00
01 01 01 3 2 5 0	ARRENDAMIENTO DE EQUIPO DE TRANSPORTE	0.00	8,200.00	0.00	8,200.00	0.00	0.00	0.00	0.00	8,200.00	0.00	5,400.00	0.00	0.00	0.00
01 01 01 3 2 5 1	ARRENDAMIENTO DE EQUIPO DE TRANSPORTE TERRESTRE	0.00	8,200.00	0.00	8,200.00	0.00	0.00	0.00	0.00	8,200.00	0.00	5,400.00	0.00	0.00	0.00
01 01 01 3 2 9 0	OTROS ARRENDAMIENTOS	1,734.20	8,578.20	0.00	10,312.40	0.00	0.00	0.00	0.00	10,312.40	0.00	3,456.80	0.00	0.00	0.00




MUNICIPIO DE COQUIMATLAN, COL.
Sistema Integral de Contabilidad Gubernamental
ESTADO ANALITICO DEL EJERCICIO DEL PRESUPUESTO DE EGRESOS

DEL 1 DE MARZO AL 31 DE MARZO DE 2024

Análisis por: Fuente de Financiamiento -- Objeto del Gasto

Clave Presupuestaria	Descripción	Apr	Mar-Mar	AyR	PrM	Mar-Mar	DpC	Mar-Mar	Dev	Mar-Mar	Pag	Mar-Mar	SEje	Mar-Mar
FF-OF-RF-Cap-Con-PPGen-PEsp		Mar	Mar	Mar	Mar	Mar	Mar	Mar	Mar	Mar	Mar	Mar	Mar	Mar
01 01 01 3 2 9 1	ARRENDAMIENTO DE MUEBLES PARA EVENTOS INCLUYE MANTELERA, LOMAS Y CARPAS.	1,734.20	8,578.20	10,312.40	0.00	10,312.40	0.00	10,312.40	3,456.80	0.00	0.00	0.00	0.00	0.00
01 01 01 3 3 0 0	SERVICIOS PROFESIONALES, CIENTIFICOS, TECNICOS Y OTROS SERVICIOS	3,066.06	9,857.45	12,923.51	0.00	12,923.51	0.00	12,923.51	3,643.51	0.00	0.00	0.00	0.00	0.00
01 01 01 3 3 1 0	SERVICIOS LEGALES, DE CONTABILIDAD, AUDITORIA Y RELACIONADOS	3,066.06	577.45	3,643.51	0.00	3,643.51	0.00	3,643.51	3,643.51	0.00	0.00	0.00	0.00	0.00
01 01 01 3 3 1 1	SERVICIOS LEGALES, NOTARIALES Y DE APOYO PARA TRÁMITES LEGALES.	0.00	0.00	0.00	0.00	0.00	0.00	0.00	0.00	0.00	0.00	0.00	0.00	0.00
01 01 01 3 3 1 2	SERVICIOS DE CONTABILIDAD, AUDITORIA Y ASESORIA CONTABLE Y FISCAL.	3,066.06	577.45	3,643.51	0.00	3,643.51	0.00	3,643.51	3,643.51	0.00	0.00	0.00	0.00	0.00
01 01 01 3 3 6 0	SERVICIOS DE APOYO ADMINISTRATIVO, TRADUCCIÓN, FOTOCOPIADO E IMPRESIÓN	0.00	9,280.00	9,280.00	0.00	9,280.00	0.00	9,280.00	0.00	0.00	0.00	0.00	0.00	0.00
01 01 01 3 3 6 1	SERVICIOS DE APOYO ADMINISTRATIVO	0.00	9,280.00	9,280.00	0.00	9,280.00	0.00	9,280.00	0.00	0.00	0.00	0.00	0.00	0.00
01 01 01 3 4 0 0	SERVICIOS FINANCIEROS, BANCARIOS Y COMERCIALES	3,869.20	-2,180.46	1,688.74	0.00	1,688.74	0.00	1,688.74	1,688.74	0.00	1,688.74	0.00	0.00	0.00
01 01 01 3 4 1 0	SERVICIOS FINANCIEROS Y BANCARIOS	3,869.20	-2,180.46	1,688.74	0.00	1,688.74	0.00	1,688.74	1,688.74	0.00	1,688.74	0.00	0.00	0.00
01 01 01 3 4 1 1	COMISIONES BANCARIAS	3,869.20	-2,180.46	1,688.74	0.00	1,688.74	0.00	1,688.74	1,688.74	0.00	1,688.74	0.00	0.00	0.00
01 01 01 3 4 5 0	SEGURO DE BIENES PATRIMONIALES	0.00	0.00	0.00	0.00	0.00	0.00	0.00	0.00	0.00	0.00	0.00	0.00	0.00
01 01 01 3 4 5 1	PRIMAS DE SEGUROS CONTRA ROBOS, INCENDIOS Y DEMAS RIESGOS Y CONTINGENCIAS.	0.00	0.00	0.00	0.00	0.00	0.00	0.00	0.00	0.00	0.00	0.00	0.00	0.00
01 01 01 3 5 0 0	SERVICIOS DE INSTALACION, REPARACION, MANTENIMIENTO Y CONSERVACION	253,194.75	-65,111.59	188,083.16	0.00	188,083.16	0.00	188,083.16	314,808.36	0.00	0.00	0.00	0.00	0.00
01 01 01 3 5 1 0	CONSERVACIÓN Y MANTENIMIENTO MENOR DE INMUEBLES	137,086.44	15,791.37	152,877.81	0.00	152,877.81	0.00	152,877.81	138,247.81	0.00	0.00	0.00	0.00	0.00
01 01 01 3 5 1 1	CONSERVACIÓN Y MANTENIMIENTO MENOR DE EDIFICIOS	8,963.44	9,314.31	18,277.75	0.00	18,277.75	0.00	18,277.75	16,528.75	0.00	0.00	0.00	0.00	0.00
01 01 01 3 5 1 3	CONSERVACIÓN Y MANTENIMIENTO MENOR DE ÁREAS VERDES	128,123.00	6,477.06	134,600.06	0.00	134,600.06	0.00	134,600.06	121,719.06	0.00	0.00	0.00	0.00	0.00
01 01 01 3 5 2 0	INSTALACIÓN, REPARACIÓN Y MANTENIMIENTO DE MOBILIARIO Y EQUIPO DE ADMINISTRACIÓN, EDUCACIONAL Y RECREATIVO	18,969.10	-18,969.10	0.00	0.00	0.00	0.00	0.00	1,566.00	0.00	0.00	0.00	0.00	0.00
01 01 01 3 5 2 1	MANTENIMIENTO DE MOBILIARIO Y EQUIPO DE ADMINISTRACIÓN INCLUYE SEGURO	18,969.10	-18,969.10	0.00	0.00	0.00	0.00	0.00	1,566.00	0.00	0.00	0.00	0.00	0.00
01 01 01 3 5 3 0	INSTALACIÓN, REPARACIÓN Y MANTENIMIENTO DE EQUIPO DE COMPUTO Y TECNOLOGÍA DE LA INFORMACIÓN	0.00	0.00	0.00	0.00	0.00	0.00	0.00	0.00	0.00	0.00	0.00	0.00	0.00
01 01 01 3 5 3 1	INSTALACIÓN, REPARACIÓN Y MANTENIMIENTO DE EQUIPOS DE COMPUTO INCLUYE PÓLIZA DE SEGURO	0.00	0.00	0.00	0.00	0.00	0.00	0.00	0.00	0.00	0.00	0.00	0.00	0.00




MUNICIPIO DE COQUIMATLAN, COL.
Sistema Integral de Contabilidad Gubernamental
ESTADO ANALITICO DEL EJERCICIO DEL PRESUPUESTO DE EGRESOS

DEL 1 DE MARZO AL 31 DE MARZO DE 2024

Análisis por: Fuente de Financiamiento -- Objeto del Gasto

Clave Presupuestaria	Descripción	Apr	Mar-Mar	Ayr	Mar-Mar	PrtM	Mar-Mar	Dpc	Mar-Mar	Dev	Mar-Mar	Pag	Mar-Mar	SEje	Mar-Mar
FF-OF-RF-Cap-Cont-PGen-PEsp															
01 01 01 3 5 7 0	INSTALACIÓN, REPARACIÓN Y MANTENIMIENTO DE MAQUINARIA, OTROS EQUIPOS Y HERRAMIENTA		97,139.21	-61,933.86		35,205.35		0.00		35,205.35		174,994.55		0.00	
01 01 01 3 5 7 1	REPARACIÓN Y MANTENIMIENTO DE MAQUINARIA		0.00	17,052.00		17,052.00		0.00		17,052.00		17,052.00		0.00	
01 01 01 3 5 7 2	REPARACIÓN Y MANTENIMIENTO DE VEHÍCULOS		97,139.21	-78,985.86		18,153.35		0.00		18,153.35		157,942.55		0.00	
01 01 01 3 8 0 0	SERVICIOS OFICIALES		22,500.99	35,383.82		57,884.81		0.00		57,884.81		53,168.81		0.00	
01 01 01 3 8 2 0	GASTOS DE ORDEN SOCIAL Y CULTURAL		22,500.99	35,383.82		57,884.81		0.00		57,884.81		53,168.81		0.00	
01 01 01 3 8 2 2	GASTOS POR CELEBRACIÓN DE ACTOS DE ORDEN SOCIAL		22,500.99	35,383.82		57,884.81		0.00		57,884.81		53,168.81		0.00	
01 01 01 3 8 4 0	EXPOSICIONES		0.00	0.00		0.00		0.00		0.00		0.00		0.00	
01 01 01 3 8 4 1	INSTALACIÓN Y SOSTENIMIENTO DE EXPOSICIONES		0.00	0.00		0.00		0.00		0.00		0.00		0.00	
01 01 01 3 9 0 0	OTROS SERVICIOS GENERALES		11,963.61	-2,983.50		8,980.11		0.00		8,980.11		8,980.11		0.00	
01 01 01 3 9 4 0	SENTENCIAS Y RESOLUCIONES POR AUTORIDAD COMPETENTE		0.00	0.00		0.00		0.00		0.00		0.00		0.00	
01 01 01 3 9 4 1	OBLIGACIONES O INDEMNIZACIONES DERIVADAS DE RESOLUCIONES DE AUTORIDADES COMPETENTES		0.00	0.00		0.00		0.00		0.00		0.00		0.00	
01 01 01 3 9 9 0	OTROS SERVICIOS GENERALES		11,963.61	-2,983.50		8,980.11		0.00		8,980.11		8,980.11		0.00	
01 01 01 3 9 9 1	OTROS SERVICIOS GENERALES		11,963.61	-2,983.50		8,980.11		0.00		8,980.11		8,980.11		0.00	
01 01 01 4 0 0 0	TRANSFERENCIAS, ASIGNACIONES, SUBSIDIOS Y OTRAS AYUDAS		1,442,098.42	-1,786.80		1,442,311.62		0.00		1,442,311.62		1,308,978.29		0.00	
01 01 01 4 2 0 0	TRANSFERENCIAS AL RESTO DEL SECTOR PÚBLICO		766,666.66	0.00		766,666.66		0.00		766,666.66		633,333.33		0.00	
01 01 01 4 2 4 0	TRANSFERENCIAS OTORGADAS A ENTIDADES FEDERATIVAS Y MUNICIPIOS		766,666.66	0.00		766,666.66		0.00		766,666.66		633,333.33		0.00	
01 01 01 4 4 0 0	AYUDAS SOCIALES		34,650.00	-3,050.00		31,600.00		0.00		31,600.00		31,600.00		0.00	
01 01 01 4 4 1 0	AYUDAS SOCIALES A PERSONAS		16,500.00	-2,500.00		14,000.00		0.00		14,000.00		14,000.00		0.00	
01 01 01 4 4 7 0	AYUDAS SOCIALES A ENTIDADES DE INTERÉS PÚBLICO		18,150.00	-550.00		17,600.00		0.00		17,600.00		17,600.00		0.00	
01 01 01 4 5 0 0	PENSIONES Y JUBILACIONES		642,781.76	1,263.20		644,044.96		0.00		644,044.96		644,044.96		0.00	
01 01 01 4 5 2 0	JUBILACIONES		642,781.76	1,263.20		644,044.96		0.00		644,044.96		644,044.96		0.00	
01 01 01 5 0 0 0	BIENES MUEBLES, INMUEBLES E INTANGIBLES		819,540.33	-813,085.33		6,455.00		-2,790.00		9,245.00		0.00		-2,790.00	
01 01 01 5 1 0 0	MOBILIARIO Y EQUIPO DE ADMINISTRACION		819,540.33	-813,085.33		6,455.00		-2,790.00		9,245.00		0.00		-2,790.00	
01 01 01 5 1 5 0	EQUIPO DE CÓMPUTO Y DE TECNOLOGÍAS DE LA INFORMACIÓN		0.00	0.00		0.00		0.00		0.00		0.00		0.00	
01 01 01 5 1 9 0	OTROS MOBILIARIOS Y EQUIPOS DE ADMINISTRACIÓN		819,540.33	-813,085.33		6,455.00		-2,790.00		9,245.00		0.00		-2,790.00	




MUNICIPIO DE COQUIMATLAN, COL.
 Sistema Integral de Contabilidad Gubernamental
 ESTADO ANALITICO DEL EJERCICIO DEL PRESUPUESTO DE EGRESOS

DEL 1 DE MARZO AL 31 DE MARZO DE 2024

Análisis por: Fuente de Financiamiento -- Objeto del Gasto

Clave Presupuestaria	Descripción	Apr	Mar-Mar	AyR	Mar-Mar	PrM	Mar-Mar	DpC	Mar-Mar	Dev	Mar-Mar	Pag	Mar-Mar	SEJe	Mar-Mar
FF-OF-RF-Cap-Con-PSp															
01 01 01 5 2 0 0	MOBILIARIO Y EQUIPO EDUCACIONAL Y RECREATIVO		0.00	0.00	0.00	0.00	0.00	0.00	0.00	0.00	0.00	0.00	0.00	0.00	0.00
01 01 01 5 2 3 0	CÁMARAS FOTOGRAFICAS Y DE VIDEO		0.00	0.00	0.00	0.00	0.00	0.00	0.00	0.00	0.00	0.00	0.00	0.00	0.00
01 01 01 9 0 0 0	DEUDA PUBLICA	141,212.73	-19,646.16	121,566.57	121,566.57	121,566.57	121,566.57	0.00	0.00	121,566.57	292,264.30	292,264.30	0.00	0.00	0.00
01 01 01 9 1 0 0	AMORTIZACION DE LA DEUDA PUBLICA	69,015.75	6,655.15	75,670.90	75,670.90	75,670.90	75,670.90	0.00	0.00	75,670.90	75,670.90	75,670.90	0.00	0.00	0.00
01 01 01 9 1 1 0	AMORTIZACION DE LA DEUDA INTERNA CON INSTITUCIONES DE CRÉDITO	69,015.75	6,655.15	75,670.90	75,670.90	75,670.90	75,670.90	0.00	0.00	75,670.90	75,670.90	75,670.90	0.00	0.00	0.00
01 01 01 9 1 1 3	PRESTAMO BANOBRAS CREDITO NO. 7178	48,493.07	4,678.12	53,171.19	53,171.19	53,171.19	53,171.19	0.00	0.00	53,171.19	53,171.19	53,171.19	0.00	0.00	0.00
01 01 01 9 1 1 4	PRESTAMO BANOBRAS CREDITO NO. 7211	20,522.68	1,977.03	22,499.71	22,499.71	22,499.71	22,499.71	0.00	0.00	22,499.71	22,499.71	22,499.71	0.00	0.00	0.00
01 01 01 9 2 0 0	INTERESES DE LA DEUDA PUBLICA	72,196.98	-26,301.31	45,895.67	45,895.67	45,895.67	45,895.67	0.00	0.00	45,895.67	45,895.67	45,895.67	0.00	0.00	0.00
01 01 01 9 2 1 0	INTERESES DE LA DEUDA INTERNA CON INSTITUCIONES DE CREDITO	72,196.98	-26,301.31	45,895.67	45,895.67	45,895.67	45,895.67	0.00	0.00	45,895.67	45,895.67	45,895.67	0.00	0.00	0.00
01 01 01 9 4 0 0	GASTOS DE LA DEUDA PUBLICA	0.00	0.00	0.00	0.00	0.00	0.00	0.00	0.00	0.00	0.00	0.00	0.00	0.00	0.00
01 01 01 9 4 2 0	GASTOS DE LA DEUDA PÚBLICA EXTERNA	0.00	0.00	0.00	0.00	0.00	0.00	0.00	0.00	0.00	0.00	0.00	0.00	0.00	0.00
01 01 01 9 9 0 0	ADEUDOS DE EJERCICIOS FISCALES ANTERIORES (ADEFAS)	0.00	0.00	0.00	0.00	0.00	0.00	0.00	0.00	0.00	170,697.73	170,697.73	0.00	0.00	0.00
01 01 01 9 9 1 0	ADEFAS	0.00	0.00	0.00	0.00	0.00	0.00	0.00	0.00	0.00	0.00	0.00	0.00	0.00	0.00
01 01 01 9 9 1 1	ADEFAS	0.00	0.00	0.00	0.00	0.00	0.00	0.00	0.00	0.00	0.00	0.00	0.00	0.00	0.00
02	ETIQUETADO	5,334,538.17	-3,785,198.44	1,549,339.73	1,549,339.73	1,549,339.73	1,549,339.73	-	-	1,549,339.73	1,680,426.70	1,680,426.70	0.00	0.00	0.00
02 05	RECURSOS FEDERALES	5,334,538.17	-3,785,198.44	1,549,339.73	1,549,339.73	1,549,339.73	1,549,339.73	-	-	1,549,339.73	1,680,426.70	1,680,426.70	0.00	0.00	0.00
02 05 01	FONDO DE INFRAESTRUCTURA SOCIAL MUNICIPAL	3,846,890.60	-3,846,890.60	0.00	0.00	0.00	0.00	-	-	0.00	0.00	0.00	0.00	0.00	0.00
02 05 01 6 0 0 0	INVERSION PUBLICA	3,846,890.60	-3,846,890.60	0.00	0.00	0.00	0.00	-	-	0.00	0.00	0.00	0.00	0.00	0.00
02 05 01 6 1 0 0	OBRA PUBLICA EN BIENES DE DOMINIO PUBLICO	3,846,890.60	-3,846,890.60	0.00	0.00	0.00	0.00	-	-	0.00	0.00	0.00	0.00	0.00	0.00
02 05 01 6 1 4 0	DIVISION DE TERRENOS Y CONSTRUCCIÓN DE OBRAS DE URBANIZACIÓN	3,846,890.60	-3,846,890.60	0.00	0.00	0.00	0.00	0.00	0.00	0.00	0.00	0.00	0.00	0.00	0.00
02 05 01 6 1 4 7	CONSTRUCCIÓN DE OTRAS OBRAS DE URBANIZACIÓN	3,846,890.60	-3,846,890.60	0.00	0.00	0.00	0.00	0.00	0.00	0.00	0.00	0.00	0.00	0.00	0.00
02 05 01 6 1 7 0	INSTALACIONES Y EQUIPAMIENTO EN CONSTRUCCIONES	0.00	0.00	0.00	0.00	0.00	0.00	-	-	0.00	0.00	0.00	0.00	0.00	0.00
02 05 01 6 1 7 19	CONSTRUCCIÓN DE OTRAS OBRAS DE URBANIZACIÓN	0.00	0.00	0.00	0.00	0.00	0.00	-	-	0.00	0.00	0.00	0.00	0.00	0.00
02 05 01 6 2 0 0	OBRA PUBLICA EN BIENES PROPIOS	0.00	0.00	0.00	0.00	0.00	0.00	-	-	0.00	0.00	0.00	0.00	0.00	0.00
02 05 01 6 2 3 0	CONSTRUCCIÓN DE OBRAS PARA EL ABASTECIMIENTO DE AGUA, PETRÓLEO, GAS, ELECTRICIDAD Y TELECOMUNICACIONES	0.00	0.00	0.00	0.00	0.00	0.00	-	-	0.00	0.00	0.00	0.00	0.00	0.00
02 05 01 6 2 3 1	CONSTRUCCIÓN DE OBRAS PARA EL ABASTECIMIENTO DE AGUA	0.00	0.00	0.00	0.00	0.00	0.00	-	-	0.00	0.00	0.00	0.00	0.00	0.00
02 05 01 6 2 4 0	DIVISION DE TERRENOS Y CONSTRUCCIÓN DE	0.00	0.00	0.00	0.00	0.00	0.00	-	-	0.00	0.00	0.00	0.00	0.00	0.00




MUNICIPIO DE COQUIMATLAN, COL.
Sistema Integral de Contabilidad Gubernamental
ESTADO ANALITICO DEL EJERCICIO DEL PRESUPUESTO DE EGRESOS

DEL 1 DE MARZO AL 31 DE MARZO DE 2024

Análisis por: Fuente de Financiamiento -- Objeto del Gasto

Clave Presupuestaria	Descripción	Apr	Mar-Mar	AyR	Mar-Mar	PtM	Mar-Mar	DpC	Mar-Mar	Dev	Mar-Mar	Pag	Mar-Mar	SEje	Mar-Mar
FF-OF-RF-Cap-Con-PGen-PEsp															
	OBRAS DE URBANIZACIÓN														
02 05 01 6 2 4 2	CONSTRUCCIÓN DE OBRAS DE VIALIDADES		0.00	0.00	0.00	0.00	0.00	-	0.00	0.00	0.00	0.00	0.00	0.00	0.00
02 05 01 6 2 4 3	CONSTRUCCIÓN DE OBRAS DE DRENAJE Y ALCANTARILLADO		0.00	0.00	0.00	0.00	0.00	-	0.00	0.00	0.00	0.00	0.00	0.00	0.00
02 05 02	FONDO DE FORTALECIMIENTO SOCIAL MUNICIPAL	1,487,647.57	61,692.16	1,549,339.73	0.00	1,549,339.73	0.00	0.00	1,549,339.73	1,680,426.70	0.00	0.00	0.00	0.00	0.00
02 05 02 1 0 0 0	SERVICIOS PERSONALES	1,024,939.73	8,804.45	1,033,744.18	0.00	1,033,744.18	0.00	0.00	1,033,744.18	1,265,776.14	0.00	0.00	0.00	0.00	0.00
02 05 02 1 1 0 0	REMUNERACIONES AL PERSONAL DE CARACTER PERMANENTE	690,651.22	-75,612.68	615,038.54	0.00	615,038.54	0.00	0.00	615,038.54	615,038.54	0.00	0.00	0.00	0.00	0.00
02 05 02 1 1 3 0	SUELDOS BASE AL PERSONAL PERMANENTE	690,651.22	-75,612.68	615,038.54	0.00	615,038.54	0.00	0.00	615,038.54	615,038.54	0.00	0.00	0.00	0.00	0.00
02 05 02 1 1 3 1	SUUELDO	670,060.97	-75,175.39	594,885.58	0.00	594,885.58	0.00	0.00	594,885.58	594,885.58	0.00	0.00	0.00	0.00	0.00
02 05 02 1 1 3 3	QUINQUENIOS	20,590.25	-437.29	20,152.96	0.00	20,152.96	0.00	0.00	20,152.96	20,152.96	0.00	0.00	0.00	0.00	0.00
02 05 02 1 2 0 0	REMUNERACIONES AL PERSONAL DE CARÁCTER TRANSITORIO	0.00	5,833.08	5,833.08	0.00	5,833.08	0.00	0.00	5,833.08	5,833.08	0.00	0.00	0.00	0.00	0.00
02 05 02 1 2 1 0	HONORARIOS ASIMILABLES A SALARIOS	0.00	5,833.08	5,833.08	0.00	5,833.08	0.00	0.00	5,833.08	5,833.08	0.00	0.00	0.00	0.00	0.00
02 05 02 1 3 0 0	REMUNERACIONES ADICIONALES Y ESPECIALES	141,633.40	-36,141.87	105,491.53	0.00	105,491.53	0.00	0.00	105,491.53	105,491.53	0.00	0.00	0.00	0.00	0.00
02 05 02 1 3 2 0	PRIMAS DE VACACIONES, DOMINICAL Y GRATIFICACIÓN DE FIN DE AÑO	0.00	4,808.03	4,808.03	0.00	4,808.03	0.00	0.00	4,808.03	4,808.03	0.00	0.00	0.00	0.00	0.00
02 05 02 1 3 2 1	PRIMA VACACIONAL	0.00	3,000.00	3,000.00	0.00	3,000.00	0.00	0.00	3,000.00	3,000.00	0.00	0.00	0.00	0.00	0.00
02 05 02 1 3 2 5	AGUINALDO	0.00	1,808.03	1,808.03	0.00	1,808.03	0.00	0.00	1,808.03	1,808.03	0.00	0.00	0.00	0.00	0.00
02 05 02 1 3 2 6	CANASTA NAVIDEÑA	0.00	0.00	0.00	0.00	0.00	0.00	0.00	0.00	0.00	0.00	0.00	0.00	0.00	0.00
02 05 02 1 3 2 7	CUENTA ENERO	0.00	0.00	0.00	0.00	0.00	0.00	0.00	0.00	0.00	0.00	0.00	0.00	0.00	0.00
02 05 02 1 3 2 9	AYUDA FIN DE AÑO	0.00	0.00	0.00	0.00	0.00	0.00	0.00	0.00	0.00	0.00	0.00	0.00	0.00	0.00
02 05 02 1 3 2 10	BONO DIA DEL POLICIA	141,633.40	-40,949.90	100,683.50	0.00	100,683.50	0.00	0.00	100,683.50	100,683.50	0.00	0.00	0.00	0.00	0.00
02 05 02 1 3 4 0	COMPENSACIONES	141,633.40	-40,949.90	100,683.50	0.00	100,683.50	0.00	0.00	100,683.50	100,683.50	0.00	0.00	0.00	0.00	0.00
02 05 02 1 3 4 1	COMPENSACIONES	111,443.65	139,807.01	251,250.66	0.00	251,250.66	0.00	0.00	251,250.66	483,282.62	0.00	0.00	0.00	0.00	0.00
02 05 02 1 4 0 0	SEGURIDAD SOCIAL	111,443.65	139,807.01	251,250.66	0.00	251,250.66	0.00	0.00	251,250.66	483,282.62	0.00	0.00	0.00	0.00	0.00
02 05 02 1 4 1 0	APORTACIONES DE SEGURIDAD SOCIAL	111,443.65	139,807.01	251,250.66	0.00	251,250.66	0.00	0.00	251,250.66	483,282.62	0.00	0.00	0.00	0.00	0.00
02 05 02 1 4 1 1	CUOTAS AL IMSS	81,211.46	-25,081.09	56,130.37	0.00	56,130.37	0.00	0.00	56,130.37	56,130.37	0.00	0.00	0.00	0.00	0.00
02 05 02 1 5 0 0	OTRAS PRESTACIONES SOCIALES Y ECONOMICAS	81,211.46	-25,081.09	56,130.37	0.00	56,130.37	0.00	0.00	56,130.37	56,130.37	0.00	0.00	0.00	0.00	0.00
02 05 02 1 5 4 0	PRESTACIONES CONTRACTUALES	81,211.46	-25,081.09	56,130.37	0.00	56,130.37	0.00	0.00	56,130.37	56,130.37	0.00	0.00	0.00	0.00	0.00
02 05 02 1 5 4 32	BONO DIA DE LA MADRE	0.00	0.00	0.00	0.00	0.00	0.00	0.00	0.00	0.00	0.00	0.00	0.00	0.00	0.00
02 05 02 1 5 4 35	BONO DIA DEL PADRE	0.00	0.00	0.00	0.00	0.00	0.00	0.00	0.00	0.00	0.00	0.00	0.00	0.00	0.00
02 05 02 1 5 4 46	CANASTA BÁSICA	81,211.46	-25,081.09	56,130.37	0.00	56,130.37	0.00	0.00	56,130.37	56,130.37	0.00	0.00	0.00	0.00	0.00
02 05 02 2 0 0 0	MATERIALES Y SUMINISTROS	165,152.94	11,418.30	176,571.24	0.00	176,571.24	0.00	0.00	176,571.24	55,859.85	0.00	0.00	0.00	0.00	0.00
02 05 02 2 1 0 0	MATERIALES DE ADMINISTRACION, EMISION DE DOCUMENTOS Y ARTICULOS OFICIALES	1,560.30	1,003.30	2,563.60	0.00	2,563.60	0.00	0.00	2,563.60	2,563.60	0.00	0.00	0.00	0.00	0.00
02 05 02 2 1 1 0	MATERIALES, ÚTILES Y EQUIPOS MENORES DE	1,560.30	1,003.30	2,563.60	0.00	2,563.60	0.00	0.00	2,563.60	2,563.60	0.00	0.00	0.00	0.00	0.00




MUNICIPIO DE COQUIMATLAN, COL.
Sistema Integral de Contabilidad Gubernamental
ESTADO ANALITICO DEL EJERCICIO DEL PRESUPUESTO DE EGRESOS

DEL 1 DE MARZO AL 31 DE MARZO DE 2024

Análisis por: Fuente de Financiamiento -- Objeto del Gasto

Clave Presupuestaria	Descripción	Apr	Mar-Mar	AyR	Mar-Mar	PtM	Mar-Mar	DpC	Mar-Mar	Dev	Mar-Mar	Pag	Mar-Mar	SEje	Mar-Mar
FF-OF-RF-Cap-Con-PGen-PEsp		Mar-Mar	Mar-Mar	Mar-Mar	Mar-Mar	Mar-Mar	Mar-Mar	Mar-Mar	Mar-Mar	Mar-Mar	Mar-Mar	Mar-Mar	Mar-Mar	Mar-Mar	Mar-Mar
	OFICINA														
02 05 02 2 1 1 1	MATERIAL Y ÚTILES DE OFICINA	1,560.30	1,003.30	1,003.30	2,563.60	2,563.60	0.00	0.00	2,563.60	2,563.60	2,563.60	2,563.60	0.00	0.00	0.00
02 05 02 2 4 0 0	MATERIALES Y ARTICULOS DE CONSTRUCCION Y DE REPARACION	0.00	8,237.00	8,237.00	8,237.00	8,237.00	0.00	0.00	8,237.00	8,237.00	8,237.00	8,237.00	0.00	0.00	0.00
02 05 02 2 4 9 0	OTROS MATERIALES Y ARTÍCULOS DE CONSTRUCCIÓN Y REPARACIÓN	0.00	8,237.00	8,237.00	8,237.00	8,237.00	0.00	0.00	8,237.00	8,237.00	8,237.00	8,237.00	0.00	0.00	0.00
02 05 02 2 4 9 1	OTROS MATERIALES Y ARTÍCULOS DE CONSTRUCCIÓN Y REPARACIÓN	0.00	8,237.00	8,237.00	8,237.00	8,237.00	0.00	0.00	8,237.00	8,237.00	8,237.00	8,237.00	0.00	0.00	0.00
02 05 02 2 5 0 0	PRODUCTOS QUÍMICOS, FARMACEUTICOS Y DE LABORATORIO	0.00	0.00	0.00	0.00	0.00	0.00	0.00	0.00	0.00	0.00	0.00	0.00	0.00	0.00
02 05 02 2 5 3 0	MEDICINAS Y PRODUCTOS FARMACÉUTICOS	0.00	0.00	0.00	0.00	0.00	0.00	0.00	0.00	0.00	0.00	0.00	0.00	0.00	0.00
02 05 02 2 5 3 1	MEDICINAS Y PRODUCTOS FARMACÉUTICOS DE APLICACIÓN HUMANA Y ANIMAL.	0.00	0.00	0.00	0.00	0.00	0.00	0.00	0.00	0.00	0.00	0.00	0.00	0.00	0.00
02 05 02 2 6 0 0	COMBUSTIBLES, LUBRICANTES Y ADITIVOS	154,572.64	7,998.00	7,998.00	162,570.64	162,570.64	0.00	0.00	162,570.64	162,570.64	162,570.64	162,570.64	0.00	0.00	0.00
02 05 02 2 6 1 0	COMBUSTIBLES, LUBRICANTES Y ADITIVOS	154,572.64	7,998.00	7,998.00	162,570.64	162,570.64	0.00	0.00	162,570.64	162,570.64	162,570.64	162,570.64	0.00	0.00	0.00
02 05 02 2 6 1 1	GASOLINA	154,572.64	7,998.00	7,998.00	162,570.64	162,570.64	0.00	0.00	162,570.64	162,570.64	162,570.64	162,570.64	0.00	0.00	0.00
02 05 02 2 7 0 0	VESTUARIO, BLANCOS, PRENDAS DE PROTECCION Y ARTICULOS DEPORTIVOS	0.00	0.00	0.00	0.00	0.00	0.00	0.00	0.00	0.00	0.00	0.00	0.00	0.00	0.00
02 05 02 2 7 1 0	VESTUARIO Y UNIFORMES	0.00	0.00	0.00	0.00	0.00	0.00	0.00	0.00	0.00	0.00	0.00	0.00	0.00	0.00
02 05 02 2 7 1 1	UNIFORMES	0.00	0.00	0.00	0.00	0.00	0.00	0.00	0.00	0.00	0.00	0.00	0.00	0.00	0.00
02 05 02 2 8 0 0	MATERIALES Y SUMINISTROS PARA SEGURIDAD	9,020.00	-9,020.00	-9,020.00	0.00	0.00	0.00	0.00	0.00	0.00	0.00	0.00	0.00	0.00	0.00
02 05 02 2 8 2 0	MATERIALES DE SEGURIDAD PÚBLICA	9,020.00	-9,020.00	-9,020.00	0.00	0.00	0.00	0.00	0.00	0.00	0.00	0.00	0.00	0.00	0.00
02 05 02 2 8 2 2	OTROS MATERIALES DE SEGURIDAD PÚBLICA	9,020.00	-9,020.00	-9,020.00	0.00	0.00	0.00	0.00	0.00	0.00	0.00	0.00	0.00	0.00	0.00
02 05 02 2 9 0 0	HERRAMIENTAS, REFACCIONES Y ACCESORIOS MENORES	0.00	3,200.00	3,200.00	3,200.00	3,200.00	0.00	0.00	3,200.00	3,200.00	3,200.00	3,200.00	0.00	0.00	0.00
02 05 02 2 9 6 0	REFACCIONES Y ACCESORIOS MENORES DE EQUIPO DE TRANSPORTE	0.00	3,200.00	3,200.00	3,200.00	3,200.00	0.00	0.00	3,200.00	3,200.00	3,200.00	3,200.00	0.00	0.00	0.00
02 05 02 2 9 6 1	REFACCIONES Y ACCESORIOS MENORES DE EQUIPO DE TRANSPORTE	0.00	3,200.00	3,200.00	3,200.00	3,200.00	0.00	0.00	3,200.00	3,200.00	3,200.00	3,200.00	0.00	0.00	0.00
02 05 02 3 0 0 0	SERVICIOS GENERALES	297,554.90	-22,574.19	-22,574.19	274,980.71	274,980.71	0.00	0.00	274,980.71	274,980.71	274,980.71	274,980.71	0.00	0.00	0.00
02 05 02 3 1 0 0	SERVICIOS BÁSICOS	279,352.09	-4,951.38	-4,951.38	274,400.71	274,400.71	0.00	0.00	274,400.71	274,400.71	274,400.71	274,400.71	0.00	0.00	0.00
02 05 02 3 1 1 0	ENERGÍA ELÉCTRICA	249,330.99	-6,095.99	-6,095.99	243,235.00	243,235.00	0.00	0.00	243,235.00	243,235.00	243,235.00	243,235.00	0.00	0.00	0.00
02 05 02 3 1 1 2	ENERGÍA ELÉCTRICA DE ALUMBRADO PÚBLICO	249,330.99	-6,095.99	-6,095.99	243,235.00	243,235.00	0.00	0.00	243,235.00	243,235.00	243,235.00	243,235.00	0.00	0.00	0.00
02 05 02 3 1 4 0	TELEFONÍA TRADICIONAL	7,129.00	0.00	0.00	7,129.00	7,129.00	0.00	0.00	7,129.00	7,129.00	7,129.00	7,129.00	0.00	0.00	0.00
02 05 02 3 1 4 1	SERVICIO TELEFÓNICO CONVENCIONAL	7,129.00	0.00	0.00	7,129.00	7,129.00	0.00	0.00	7,129.00	7,129.00	7,129.00	7,129.00	0.00	0.00	0.00
02 05 02 3 1 7 0	SERVICIOS DE ACCESO A INTERNET REDES Y PROCESAMIENTO DE INFORMACIÓN	22,892.10	1,144.61	1,144.61	24,036.71	24,036.71	0.00	0.00	24,036.71	24,036.71	24,036.71	24,036.71	0.00	0.00	0.00
02 05 02 3 1 7 5	MANEJO Y ADMINISTRACIÓN DE SERVIDORES	22,892.10	1,144.61	1,144.61	24,036.71	24,036.71	0.00	0.00	24,036.71	24,036.71	24,036.71	24,036.71	0.00	0.00	0.00




MUNICIPIO DE COQUIMATLAN, COL.
Sistema Integral de Contabilidad Gubernamental
ESTADO ANALITICO DEL EJERCICIO DEL PRESUPUESTO DE EGRESOS

DEL 1 DE MARZO AL 31 DE MARZO DE 2024

Análisis por: Fuente de Financiamiento --- Objeto del Gasto

Clave Presupuestaria	Descripción	FF-OF-RF-Cap-Con-PGen-PEsp	Apr. Mar-Mar	AyR. Mar-Mar	PrM. Mar-Mar	DpC. Mar-Mar	Dev. Mar-Mar	Pag. Mar-Mar	SEje. Mar-Mar
02 05 02 3 5 0 0	SERVICIOS DE INSTALACION, REPARACION, MANTENIMIENTO Y CONSERVACION		18,202.81	-17,622.81	580.00	0.00	580.00	84,390.00	0.00
02 05 02 3 5 1 0	CONSERVACION Y MANTENIMIENTO MENOR DE INMUEBLES		0.00	0.00	0.00	0.00	0.00	0.00	0.00
02 05 02 3 5 1 1	CONSERVACION Y MANTENIMIENTO MENOR DE EDIFICIOS		0.00	0.00	0.00	0.00	0.00	0.00	0.00
02 05 02 3 5 2 0	INSTALACION, REPARACION Y MANTENIMIENTO DE MOBILIARIO Y EQUIPO DE ADMINISTRACION, EDUCACIONAL Y RECREATIVO		3,248.00	-3,248.00	0.00	0.00	0.00	0.00	0.00
02 05 02 3 5 2 1	MANTENIMIENTO DE MOBILIARIO Y EQUIPO DE ADMINISTRACION INCLUYE SEGURO		3,248.00	-3,248.00	0.00	0.00	0.00	0.00	0.00
02 05 02 3 5 7 0	INSTALACION, REPARACION Y MANTENIMIENTO DE MAQUINARIA, OTROS EQUIPOS Y HERRAMIENTA		14,954.81	-14,374.81	580.00	0.00	580.00	84,390.00	0.00
02 05 02 3 5 7 2	REPARACION Y MANTENIMIENTO DE VEHICULOS		14,954.81	-14,374.81	580.00	0.00	580.00	84,390.00	0.00
02 05 02 5 0 0 0	BIENES MUEBLES, INMUEBLES E INTANGIBLES		0.00	64,043.60	64,043.60	0.00	64,043.60	0.00	0.00
02 05 02 5 1 0 0	MOBILIARIO Y EQUIPO DE ADMINISTRACION		0.00	64,043.60	64,043.60	0.00	64,043.60	0.00	0.00
02 05 02 5 1 5 0	EQUIPO DE COMPUTO Y DE TECNOLOGIAS DE LA INFORMACION		0.00	0.00	0.00	0.00	0.00	0.00	0.00
02 05 02 5 1 9 0	OTROS MOBILIARIOS Y EQUIPOS DE ADMINISTRACION		0.00	64,043.60	64,043.60	0.00	64,043.60	0.00	0.00

TOTAL DEL GASTO: 12,936,393.29 -5,623,826.21 7,312,567.08 -17,860.8 7,316,795.48 7,459,404.16 -4,228.40 37.00




MUNICIPIO DE COQUIMATLAN, COL.
Sistema Integral de Contabilidad Gubernamental
ESTADO ANALITICO DEL EJERCICIO DEL PRESUPUESTO DE EGRESOS

DEL 1 DE ENERO AL 31 DE MARZO DE 2024

Análisis por: Fuente de Financiamiento -- Objeto del Gasto

Clave Presupuestaria	Descripción	Apr Ene-Mar	AyR Ene-Mar	PtM Ene-Mar	DpC Ene-Mar	Dev Ene-Mar	Pag Ene-Mar	SEje Ene-Mar
FF-OF-RF-Cap-Con-PGen-PEsp								
01	NO ETIQUETADO	24,439,314.64	-5,298,432.30	19,140,882.34			18,257,686.87	
01 01	RECURSOS FISCALES	24,439,314.64	-5,298,432.30	19,140,882.34			18,257,686.87	
01 01 01	RECURSOS PROPIOS	24,439,314.64	-5,298,432.30	19,140,882.34			18,257,686.87	
01 01 01 1	SERVICIOS PERSONALES	13,213,477.70	-2,130,002.94	11,083,474.76	0.00	0.00	10,722,366.43	0.00
01 01 01 1 0	REMUNERACIONES AL PERSONAL DE CARACTER PERMANENTE	6,314,411.46	-478,509.56	5,835,901.90	0.00	0.00	5,835,901.90	0.00
01 01 01 1 1	HABERES	308,065.50	-308,065.50	0.00	0.00	0.00	0.00	0.00
01 01 01 1 1 2	SUELDOS BASE AL PERSONAL PERMANENTE	6,006,345.96	-170,444.06	5,835,901.90	0.00	0.00	5,835,901.90	0.00
01 01 01 1 1 3	SUELDO	4,149,174.03	-35,409.96	4,113,764.07	0.00	0.00	4,113,764.07	0.00
01 01 01 1 1 3 1	SOBRE SUELDO	1,426,223.66	-135,713.97	1,290,509.69	0.00	0.00	1,290,509.69	0.00
01 01 01 1 1 3 2	QUINQUENIOS	430,948.27	679.87	431,628.14	0.00	0.00	431,628.14	0.00
01 01 01 1 1 3 3	REMUNERACIONES ADICIONALES Y ESPECIALES	790,528.20	68,252.24	858,780.44	0.00	0.00	858,780.44	0.00
01 01 01 1 3	PRIMAS POR AÑOS DE SERVICIOS EFECTIVOS PRESTADOS	0.00	70,823.54	70,823.54	0.00	0.00	70,823.54	0.00
01 01 01 1 3 1	PRIMAS DE VACACIONES, DOMINICAL Y GRATIFICACIÓN DE FIN DE AÑO	24,000.00	20,137.80	44,137.80	0.00	0.00	44,137.80	0.00
01 01 01 1 3 2	PRIMA VACACIONAL	0.00	0.00	0.00	0.00	0.00	0.00	0.00
01 01 01 1 3 2 1	PRIMA DE RIESGO	24,000.00	-3,000.00	21,000.00	0.00	0.00	21,000.00	0.00
01 01 01 1 3 2 2	AGUINALDO	0.00	23,137.80	23,137.80	0.00	0.00	23,137.80	0.00
01 01 01 1 3 2 3	CANASTA NAVIDEÑA	0.00	0.00	0.00	0.00	0.00	0.00	0.00
01 01 01 1 3 2 4	CUESTA ENERO	0.00	0.00	0.00	0.00	0.00	0.00	0.00
01 01 01 1 3 2 5	AYUDA FIN DE AÑO	0.00	0.00	0.00	0.00	0.00	0.00	0.00
01 01 01 1 3 2 6	COMPENSACIONES	766,528.20	-22,709.10	743,819.10	0.00	0.00	743,819.10	0.00
01 01 01 1 3 2 7	COMPENSACIONES	766,528.20	-22,709.10	743,819.10	0.00	0.00	743,819.10	0.00
01 01 01 1 3 2 8	ESTÍMULOS ESPECIALES	0.00	0.00	0.00	0.00	0.00	0.00	0.00
01 01 01 1 3 2 9	SEGURIDAD SOCIAL	1,052,206.32	-920,725.44	131,480.88	0.00	0.00	131,480.88	0.00
01 01 01 1 3 3	APORTACIONES DE SEGURIDAD SOCIAL	1,052,206.32	-920,725.44	131,480.88	0.00	0.00	131,480.88	0.00
01 01 01 1 3 3 1	CUOTAS AL IMSS	906,858.96	-906,858.96	0.00	0.00	0.00	0.00	0.00
01 01 01 1 3 3 2	PREVISIÓN SOCIAL MÚLTIPLE	145,347.36	-13,866.48	131,480.88	0.00	0.00	131,480.88	0.00
01 01 01 1 3 3 3	OTRAS PRESTACIONES SOCIALES Y ECONOMICAS	4,531,746.02	-799,020.18	3,732,725.84	0.00	0.00	3,732,725.84	0.00
01 01 01 1 3 3 4	CUOTAS PARA EL FONDO DE AHORRO Y FONDO DE TRABAJO	2,586,329.32	-508,629.36	2,077,699.96	0.00	0.00	2,077,699.96	0.00
01 01 01 1 3 3 4 1	FONDO DE AHORRO	165,127.84	-16,720.74	148,407.10	0.00	0.00	148,407.10	0.00
01 01 01 1 3 3 4 2	FONDO DE PENSIONES	2,396,201.49	-742,236.80	1,653,964.69	0.00	0.00	1,653,964.69	0.00
01 01 01 1 3 3 4 3	LAUDOS	24,999.99	250,328.18	275,328.17	0.00	0.00	231,176.80	0.00
01 01 01 1 3 3 4 4	PRESTACIONES CONTRACTUALES	1,945,416.70	-290,390.82	1,655,025.88	0.00	0.00	1,655,025.88	0.00
01 01 01 1 3 3 4 5	APOYO PARA ADQUISICIÓN DE LENTES	0.00	1,350.10	1,350.10	0.00	0.00	1,350.10	0.00




MUNICIPIO DE COQUIMATLAN, COL.
Sistema Integral de Contabilidad Gubernamental
ESTADO ANALITICO DEL EJERCICIO DEL PRESUPUESTO DE EGRESOS

DEL 1 DE ENERO AL 31 DE MARZO DE 2024

Análisis por: Fuente de Financiamiento -- Objeto del Gasto

Clave Presupuestaria	Descripción	Apr. Ene-Mar	AyR. Ene-Mar	PtM. Ene-Mar	DpC. Ene-Mar	Dev. Ene-Mar	Pag. Ene-Mar	SEje. Ene-Mar
FF-OF-RF-Cap-Con-PGen-PEsp								
01 01 01 1 5 4 9	AYUDA DE TRANSPORTE	260,214.63	-26,404.57	233,810.06	0.00	233,810.06	233,810.06	0.00
01 01 01 1 5 4 10	AYUDA PARA RENTA	214,202.34	-13,112.54	201,089.80	0.00	201,089.80	201,089.80	0.00
01 01 01 1 5 4 13	AYUDA PARA ÚTILES ESCOLARES	0.00	0.00	0.00	0.00	0.00	0.00	0.00
01 01 01 1 5 4 16	BECA MÉDICA ANUAL	16,200.00	-1,400.00	14,800.00	0.00	14,800.00	14,800.00	0.00
01 01 01 1 5 4 17	BECAS	85,237.54	15,462.46	100,700.00	0.00	100,700.00	100,700.00	0.00
01 01 01 1 5 4 24	BONO DE ASISTENCIA PERFECTA	466,266.27	-89,533.76	376,732.51	0.00	376,732.51	376,732.51	0.00
01 01 01 1 5 4 25	BONO DE CUMPLEAÑOS	16,800.00	-700.00	16,100.00	0.00	16,100.00	16,100.00	0.00
01 01 01 1 5 4 27	BONO DE JUBILACIÓN Y RETIRO	0.00	0.00	0.00	0.00	0.00	0.00	0.00
01 01 01 1 5 4 29	BONO DE LA SECRETARÍA	0.00	0.00	0.00	0.00	0.00	0.00	0.00
01 01 01 1 5 4 31	BONO DEL BURÓCRATA	0.00	0.00	0.00	0.00	0.00	0.00	0.00
01 01 01 1 5 4 32	BONO DÍA DE LA MADRE	0.00	0.00	0.00	0.00	0.00	0.00	0.00
01 01 01 1 5 4 34	BONO DÍA DEL BIBLIOTECARIO	0.00	0.00	0.00	0.00	0.00	0.00	0.00
01 01 01 1 5 4 35	BONO DÍA DEL PADRE	0.00	0.00	0.00	0.00	0.00	0.00	0.00
01 01 01 1 5 4 36	BONO ECONÓMICO PARA LA FERIA	0.00	0.00	0.00	0.00	0.00	0.00	0.00
01 01 01 1 5 4 39	BONO EXTRAORDINARIO ANUAL	130,424.58	-11,271.26	119,153.32	0.00	119,153.32	119,153.32	0.00
01 01 01 1 5 4 40	BONO PARA CAPACITACIÓN	0.00	0.00	0.00	0.00	0.00	0.00	0.00
01 01 01 1 5 4 41	BONO PERSONAL DE CAMPO	0.00	0.00	0.00	0.00	0.00	0.00	0.00
01 01 01 1 5 4 42	BONO PRODUCTIVIDAD	307,307.52	-130,900.98	176,406.54	0.00	176,406.54	176,406.54	0.00
01 01 01 1 5 4 44	BONO SINDICAL	0.00	0.00	0.00	0.00	0.00	0.00	0.00
01 01 01 1 5 4 45	BONO NAVIDEÑO	0.00	0.00	0.00	0.00	0.00	0.00	0.00
01 01 01 1 5 4 46	CANASTA BÁSICA	414,515.52	-33,369.01	381,146.51	0.00	381,146.51	381,146.51	0.00
01 01 01 1 5 4 54	GUARDERÍA	8,232.72	2,058.18	10,290.90	0.00	10,290.90	10,290.90	0.00
01 01 01 1 5 4 58	BONO DE NIVELACION FAMILIAR	26,015.58	-2,569.44	23,446.14	0.00	23,446.14	23,446.14	0.00
01 01 01 1 7 0 0	PAGO DE ESTÍMULOS A SERVIDORES PUBLICOS	524,585.70	0.00	524,585.70	0.00	524,585.70	524,585.70	0.00
01 01 01 1 7 1 0	ESTÍMULOS	524,585.70	0.00	524,585.70	0.00	524,585.70	524,585.70	0.00
01 01 01 1 7 1 2	GASTOS DE REPRESENTACIÓN	524,585.70	0.00	524,585.70	0.00	524,585.70	524,585.70	0.00
01 01 01 2 0 0 0	MATERIALES Y SUMINISTROS	834,467.29	-38,591.36	795,875.93	0.00	795,875.93	587,211.73	0.00
01 01 01 2 1 0 0	MATERIALES DE ADMINISTRACION, EMISION DE DOCUMENTOS Y ARTICULOS OFICIALES	120,928.69	32,761.40	153,690.09	0.00	153,690.09	131,845.03	0.00
01 01 01 2 1 1 0	MATERIALES, ÚTILES Y EQUIPOS MENORES DE OFICINA	120,928.69	11,380.20	132,308.89	0.00	132,308.89	118,902.77	0.00
01 01 01 2 1 1 1	MATERIAL Y ÚTILES DE OFICINA	50,862.39	10,446.85	61,309.24	0.00	61,309.24	60,184.04	0.00
01 01 01 2 1 1 2	MATERIAL DE LIMPIEZA	22,976.48	9,931.65	32,908.13	0.00	32,908.13	32,908.13	0.00
01 01 01 2 1 1 3	MATERIAL DE IMPRESIÓN Y REPRODUCCIÓN	5,348.10	-4,222.90	1,125.20	0.00	1,125.20	1,125.20	0.00
01 01 01 2 1 1 4	MATERIAL Y ÚTILES DE IMPRESIÓN	41,741.72	-4,775.40	36,966.32	0.00	36,966.32	24,685.40	0.00
01 01 01 2 1 5 0	MATERIAL IMPRESO E INFORMACIÓN DIGITAL	0.00	443.12	443.12	0.00	443.12	443.12	0.00
01 01 01 2 1 5 1	MATERIAL IMPRESO.	0.00	443.12	443.12	0.00	443.12	443.12	0.00




MUNICIPIO DE COQUIMATLAN, COL.
Sistema Integral de Contabilidad Gubernamental
ESTADO ANALITICO DEL EJERCICIO DEL PRESUPUESTO DE EGRESOS

DEL 1 DE ENERO AL 31 DE MARZO DE 2024

Análisis por: Fuente de Financiamiento -- Objeto del Gasto

Clave Presupuestaria	Descripción	Apr	Ene-Mar	AyR	Ene-Mar	PrM	Ene-Mar	DpC	Ene-Mar	Dev	Ene-Mar	Pag	Ene-Mar	SEje	Ene-Mar
FF-OF-RF-Cap-Con-PGen-PEsp															
01 01 01 2 1 5 2	MATERIAL AUDIVISUAL		0.00		0.00		0.00		0.00		0.00		0.00		0.00
01 01 01 2 1 6 0	MATERIAL DE LIMPIEZA		0.00		20,938.08		20,938.08		0.00		20,938.08		12,499.14		0.00
01 01 01 2 1 6 1	MATERIAL PARA ASEO, LIMPIEZA E HIGIENE		0.00		20,938.08		20,938.08		0.00		20,938.08		12,499.14		0.00
01 01 01 2 4 0 0	MATERIALES Y ARTICULOS DE CONSTRUCCION Y DE REPARACION		23,679.34		20,446.55		44,125.89		0.00		44,125.89		42,376.89		0.00
01 01 01 2 4 1 0	PRODUCTOS MINERALES NO METÁLICOS		0.00		9,396.00		9,396.00		0.00		9,396.00		9,396.00		0.00
01 01 01 2 4 1 1	PRODUCTOS MINERALES NO METÁLICOS		0.00		9,396.00		9,396.00		0.00		9,396.00		9,396.00		0.00
01 01 01 2 4 4 0	MADERA Y PRODUCTOS DE MADERA		0.00		0.00		0.00		0.00		0.00		0.00		0.00
01 01 01 2 4 4 1	MADERA Y SUS DERIVADOS		0.00		0.00		0.00		0.00		0.00		0.00		0.00
01 01 01 2 4 6 0	MATERIAL ELÉCTRICO Y ELECTRÓNICO		21,928.32		4,832.37		26,760.69		0.00		26,760.69		26,760.69		0.00
01 01 01 2 4 6 1	MATERIAL ELÉCTRICO Y ELECTRÓNICO PARA OFICINAS ADMINISTRATIVAS		2,583.27		-338.95		2,244.32		0.00		2,244.32		2,244.32		0.00
01 01 01 2 4 6 2	MATERIAL ELÉCTRICO PARA EL SISTEMA DE ALUMBRADO PÚBLICO		19,345.05		5,171.32		24,516.37		0.00		24,516.37		24,516.37		0.00
01 01 01 2 4 9 0	OTROS MATERIALES Y ARTÍCULOS DE CONSTRUCCIÓN Y REPARACIÓN		1,751.02		6,218.18		7,969.20		0.00		7,969.20		6,220.20		0.00
01 01 01 2 4 9 1	OTROS MATERIALES Y ARTÍCULOS DE CONSTRUCCIÓN Y REPARACIÓN		1,751.02		6,218.18		7,969.20		0.00		7,969.20		6,220.20		0.00
01 01 01 2 5 0 0	PRODUCTOS QUÍMICOS, FARMACEUTICOS Y DE LABORATORIO		9,984.94		-7,405.94		2,579.00		0.00		2,579.00		2,579.00		0.00
01 01 01 2 5 2 0	FERTILIZANTES, PESTICIDAS Y OTROS AGROQUÍMICOS		0.00		2,100.00		2,100.00		0.00		2,100.00		2,100.00		0.00
01 01 01 2 5 2 1	HIERBICIDAS Y PLAGUICIDAS.		0.00		2,100.00		2,100.00		0.00		2,100.00		2,100.00		0.00
01 01 01 2 5 3 0	MEDICINAS Y PRODUCTOS FARMACÉUTICOS		9,984.94		-9,505.94		479.00		0.00		479.00		479.00		0.00
01 01 01 2 5 3 1	MEDICINAS Y PRODUCTOS FARMACÉUTICOS DE APLICACIÓN HUMANA Y ANIMAL.		9,984.94		-9,505.94		479.00		0.00		479.00		479.00		0.00
01 01 01 2 6 0 0	COMBUSTIBLES, LUBRICANTES Y ADITIVOS		667,822.40		-116,078.88		551,743.52		0.00		551,743.52		369,678.33		0.00
01 01 01 2 6 1 0	COMBUSTIBLES, LUBRICANTES Y ADITIVOS		667,822.40		-116,078.88		551,743.52		0.00		551,743.52		369,678.33		0.00
01 01 01 2 6 1 1	GASOLINA		667,822.40		-116,078.88		551,743.52		0.00		551,743.52		369,678.33		0.00
01 01 01 2 7 0 0	VESTUARIO, BLANCOS, PRENDAS DE PROTECCION Y ARTICULOS DEPORTIVOS		4,257.17		10,337.18		14,594.35		0.00		14,594.35		14,594.35		0.00
01 01 01 2 7 1 0	VESTUARIO Y UNIFORMES		0.00		0.00		0.00		0.00		0.00		0.00		0.00
01 01 01 2 7 1 1	UNIFORMES		0.00		0.00		0.00		0.00		0.00		0.00		0.00
01 01 01 2 7 2 0	PRENDAS DE SEGURIDAD Y PROTECCIÓN PERSONAL		1,374.57		4,078.98		5,453.55		0.00		5,453.55		5,453.55		0.00
01 01 01 2 7 2 1	ROPA Y EQUIPO DE SEGURIDAD		1,374.57		4,078.98		5,453.55		0.00		5,453.55		5,453.55		0.00
01 01 01 2 7 3 0	ARTÍCULOS DEPORTIVOS		2,882.60		6,258.20		9,140.80		0.00		9,140.80		9,140.80		0.00
01 01 01 2 7 3 1	BALONES, REDES, TROFEOS, RAQUETAS Y GUANTES		0.00		3,108.80		3,108.80		0.00		3,108.80		3,108.80		0.00




MUNICIPIO DE COQUIMATLAN, COL.
Sistema Integral de Contabilidad Gubernamental
ESTADO ANALITICO DEL EJERCICIO DEL PRESUPUESTO DE EGRESOS

DEL 1 DE ENERO AL 31 DE MARZO DE 2024

Análisis por: Fuente de Financiamiento -- Objeto del Gasto

Clave Presupuestaria	Descripción	Apr. Ene-Mar	AyR Ene-Mar	PrM Ene-Mar	DpC Ene-Mar	Dev Ene-Mar	Pag Ene-Mar	SEje Ene-Mar
FF-OF-RF-Cap-Con-PGen-PEsp								
01 01 01 2 7 3 2	OTROS ARTÍCULOS DEPORTIVOS	2,882.60	3,149.40	6,032.00	0.00	6,032.00	6,032.00	0.00
01 01 01 2 8 0 0	MATERIALES Y SUMINISTROS PARA SEGURIDAD	5,800.00	7,789.20	13,589.20	0.00	13,589.20	13,589.20	0.00
01 01 01 2 8 2 0	MATERIALES DE SEGURIDAD PÚBLICA	5,800.00	7,789.20	13,589.20	0.00	13,589.20	13,589.20	0.00
01 01 01 2 8 2 1	MUNICIONES, ESPOLETAS, CARGAS, GRANADAS, CARTUCHOS Y BALAS.	5,800.00	7,789.20	13,589.20	0.00	13,589.20	13,589.20	0.00
01 01 01 2 9 0 0	HERRAMIENTAS, REFACCIONES Y ACCESORIOS MENORES	1,994.75	13,559.13	15,553.88	0.00	15,553.88	12,548.93	0.00
01 01 01 2 9 1 0	HERRAMIENTAS MENORES	0.00	9,599.93	9,599.93	0.00	9,599.93	9,599.93	0.00
01 01 01 2 9 1 1	HERRAMIENTAS DE CARPINTERÍA, SILVICULTURA, HORTICULTURA, GANADERÍA Y AGRICULTURA	0.00	9,599.93	9,599.93	0.00	9,599.93	9,599.93	0.00
01 01 01 2 9 4 0	REFACCIONES Y ACCESORIOS MENORES DE EQUIPO DE COMPUTO Y TECNOLOGÍAS DE LA INFORMACIÓN	1,624.87	-1,624.87	0.00	0.00	0.00	0.00	0.00
01 01 01 2 9 4 1	REFACCIONES Y ACCESORIOS MENORES PARA EQUIPOS DE COMPUTO	1,624.87	-1,624.87	0.00	0.00	0.00	0.00	0.00
01 01 01 2 9 6 0	REFACCIONES Y ACCESORIOS MENORES DE EQUIPO DE TRANSPORTE	369.88	5,584.07	5,953.95	0.00	5,953.95	2,949.00	0.00
01 01 01 2 9 6 1	REFACCIONES Y ACCESORIOS MENORES DE EQUIPO DE TRANSPORTE	369.88	5,584.07	5,953.95	0.00	5,953.95	2,949.00	0.00
01 01 01 3 0 0 0	SERVICIOS GENERALES	3,089,292.34	-671,761.17	2,417,531.17	0.00	2,417,531.17	2,209,893.63	0.00
01 01 01 3 1 0 0	SERVICIOS BÁSICOS	949,353.73	-780,353.73	169,000.00	0.00	169,000.00	147,227.00	0.00
01 01 01 3 1 1 0	ENERGÍA ELÉCTRICA	921,178.73	-780,964.73	140,214.00	0.00	140,214.00	118,441.00	0.00
01 01 01 3 1 1 1	ENERGÍA ELÉCTRICA DE OFICINAS ADMINISTRATIVAS	185,756.00	-45,542.00	140,214.00	0.00	140,214.00	118,441.00	0.00
01 01 01 3 1 1 2	ENERGÍA ELÉCTRICA DE ALUMBRADO PÚBLICO	735,422.73	-735,422.73	0.00	0.00	0.00	0.00	0.00
01 01 01 3 1 4 0	TELEFONÍA TRADICIONAL	28,175.00	611.00	28,786.00	0.00	28,786.00	28,786.00	0.00
01 01 01 3 1 4 1	SERVICIO TELEFÓNICO CONVENCIONAL	28,175.00	611.00	28,786.00	0.00	28,786.00	28,786.00	0.00
01 01 01 3 1 7 0	SERVICIOS DE ACCESO A INTERNET REDES Y PROCESAMIENTO DE INFORMACIÓN	0.00	0.00	0.00	0.00	0.00	0.00	0.00
01 01 01 3 1 7 3	DISEÑO DE PÁGINAS WEB Y CORREO.	0.00	0.00	0.00	0.00	0.00	0.00	0.00
01 01 01 3 1 7 5	MANEJO Y ADMINISTRACIÓN DE SERVIDORES	0.00	0.00	0.00	0.00	0.00	0.00	0.00
01 01 01 3 2 0 0	SERVICIOS DE ARRENDAMIENTO	33,584.40	35,798.40	69,382.80	0.00	69,382.80	59,727.20	0.00
01 01 01 3 2 2 0	ARRENDAMIENTO DE EDIFICIOS	30,000.00	3,000.00	33,000.00	0.00	33,000.00	33,000.00	0.00
01 01 01 3 2 2 3	ARRENDAMIENTO DE EDIFICIOS PARA OFICINAS	30,000.00	3,000.00	33,000.00	0.00	33,000.00	33,000.00	0.00
01 01 01 3 2 5 0	ARRENDAMIENTO DE EQUIPO DE TRANSPORTE	0.00	15,700.00	15,700.00	0.00	15,700.00	12,900.00	0.00
01 01 01 3 2 5 1	ARRENDAMIENTO DE EQUIPO DE TRANSPORTE TERRESTRE	0.00	15,700.00	15,700.00	0.00	15,700.00	12,900.00	0.00
01 01 01 3 2 9 0	OTROS ARRENDAMIENTOS	3,584.40	17,098.40	20,682.80	0.00	20,682.80	13,827.20	0.00




MUNICIPIO DE COQUIMATLAN, COL.
Sistema Integral de Contabilidad Gubernamental
ESTADO ANALITICO DEL EJERCICIO DEL PRESUPUESTO DE EGRESOS

DEL 1 DE ENERO AL 31 DE MARZO DE 2024

Análisis por: Fuente de Financiamiento -- Objeto del Gasto

Clave Presupuestaria	Descripción	Apr	Ene-Mar	Ayr	Ene-Mar	PrM	Ene-Mar	Dpc	Ene-Mar	Dev	Ene-Mar	Pag	Ene-Mar	SEje	Ene-Mar
FF-OF-RF-Cap-Con-PGen-PEsp															
01 01 01 3 2 9 1	ARRENDAMIENTO DE MUEBLES PARA EVENTOS INCLUYE MANTELERAÍA, LOMAS Y CARPAS.		3,584.40	17,098.40	20,682.80	0.00	20,682.80	0.00	20,682.80		20,682.80	13,827.20	13,827.20	0.00	0.00
01 01 01 3 3 0 0	SERVICIOS PROFESIONALES, CIENTIFICOS, TECNICOS Y OTROS SERVICIOS		9,198.17	10,820.36	20,018.53	0.00	20,018.53	0.00	20,018.53		20,018.53	10,738.53	10,738.53	0.00	0.00
01 01 01 3 3 1 0	SERVICIOS LEGALES, DE CONTABILIDAD, AUDITORIA Y RELACIONADOS		9,198.17	1,540.36	10,738.53	0.00	10,738.53	0.00	10,738.53		10,738.53	10,738.53	10,738.53	0.00	0.00
01 01 01 3 3 1 1	SERVICIOS LEGALES, NOTARIALES Y DE APOYO PARA TRÁMITES LEGALES.		0.00	0.00	0.00	0.00	0.00	0.00	0.00		0.00	0.00	0.00	0.00	0.00
01 01 01 3 3 1 2	SERVICIOS DE CONTABILIDAD, AUDITORIA Y ASESORIA CONTABLE Y FISCAL.		9,198.17	1,540.36	10,738.53	0.00	10,738.53	0.00	10,738.53		10,738.53	10,738.53	10,738.53	0.00	0.00
01 01 01 3 3 6 0	SERVICIOS DE APOYO ADMINISTRATIVO, TRADUCCIÓN, FOTOCOPIADO E IMPRESIÓN		0.00	9,280.00	9,280.00	0.00	9,280.00	0.00	9,280.00		9,280.00	0.00	0.00	0.00	0.00
01 01 01 3 3 6 1	SERVICIOS DE APOYO ADMINISTRATIVO		0.00	9,280.00	9,280.00	0.00	9,280.00	0.00	9,280.00		9,280.00	0.00	0.00	0.00	0.00
01 01 01 3 4 0 0	SERVICIOS FINANCIEROS, BANCARIOS Y COMERCIALES		18,874.54	4,059.63	22,934.17	0.00	22,934.17	0.00	22,934.17		22,934.17	22,934.17	22,934.17	0.00	0.00
01 01 01 3 4 1 0	SERVICIOS FINANCIEROS Y BANCARIOS		18,874.54	4,059.63	22,934.17	0.00	22,934.17	0.00	22,934.17		22,934.17	22,934.17	22,934.17	0.00	0.00
01 01 01 3 4 1 1	COMISIONES BANCARIAS		18,874.54	4,059.63	22,934.17	0.00	22,934.17	0.00	22,934.17		22,934.17	22,934.17	22,934.17	0.00	0.00
01 01 01 3 4 5 0	SEGURO DE BIENES PATRIMONIALES		0.00	0.00	0.00	0.00	0.00	0.00	0.00		0.00	0.00	0.00	0.00	0.00
01 01 01 3 4 5 1	PRIMAS DE SEGUROS CONTRA ROBOS, INCENDIOS Y DEMAS RIESGOS Y CONTINGENCIAS.		0.00	0.00	0.00	0.00	0.00	0.00	0.00		0.00	0.00	0.00	0.00	0.00
01 01 01 3 5 0 0	SERVICIOS DE INSTALACION, REPARACION, MANTENIMIENTO Y CONSERVACION		804,739.43	27,960.00	832,699.43	0.00	832,699.43	0.00	832,699.43		832,699.43	689,314.63	689,314.63	0.00	0.00
01 01 01 3 5 1 0	CONSERVACION Y MANTENIMIENTO MENOR DE INMUEBLES		381,456.30	60,070.81	441,527.11	0.00	441,527.11	0.00	441,527.11		441,527.11	305,833.11	305,833.11	0.00	0.00
01 01 01 3 5 1 1	CONSERVACION Y MANTENIMIENTO MENOR DE EDIFICIOS		29,303.00	17,811.06	47,114.06	0.00	47,114.06	0.00	47,114.06		47,114.06	45,096.06	45,096.06	0.00	0.00
01 01 01 3 5 1 3	CONSERVACION Y MANTENIMIENTO MENOR DE ÁREAS VERDES		352,153.30	42,259.75	394,413.05	0.00	394,413.05	0.00	394,413.05		394,413.05	260,737.05	260,737.05	0.00	0.00
01 01 01 3 5 2 0	INSTALACIÓN, REPARACIÓN Y MANTENIMIENTO DE MOBILIARIO Y EQUIPO DE ADMINISTRACIÓN, EDUCACIONAL Y RECREATIVO		20,240.42	2,325.58	22,566.00	0.00	22,566.00	0.00	22,566.00		22,566.00	22,566.00	22,566.00	0.00	0.00
01 01 01 3 5 2 1	MANTENIMIENTO DE MOBILIARIO Y EQUIPO DE ADMINISTRACIÓN INCLUYE SEGURO		20,240.42	2,325.58	22,566.00	0.00	22,566.00	0.00	22,566.00		22,566.00	22,566.00	22,566.00	0.00	0.00
01 01 01 3 5 3 0	INSTALACIÓN, REPARACIÓN Y MANTENIMIENTO DE EQUIPO DE CÓMPUTO Y TECNOLOGÍA DE LA INFORMACIÓN		0.00	2,533.01	2,533.01	0.00	2,533.01	0.00	2,533.01		2,533.01	2,533.01	2,533.01	0.00	0.00
01 01 01 3 5 3 1	INSTALACIÓN, REPARACIÓN Y MANTENIMIENTO DE EQUIPOS DE CÓMPUTO INCLUYE PÓLIZA DE SEGURO		0.00	2,533.01	2,533.01	0.00	2,533.01	0.00	2,533.01		2,533.01	2,533.01	2,533.01	0.00	0.00




MUNICIPIO DE COQUIMATLAN, COL.
Sistema Integral de Contabilidad Gubernamental
ESTADO ANALITICO DEL EJERCICIO DEL PRESUPUESTO DE EGRESOS

DEL 1 DE ENERO AL 31 DE MARZO DE 2024

Análisis por: Fuente de Financiamiento -- Objeto del Gasto

Clave Presupuestaria	Descripción	Apr Ene-Mar	AyR Ene-Mar	PrM Ene-Mar	DpC Ene-Mar	Dev Ene-Mar	Pag Ene-Mar	SEJe Ene-Mar
FF-OF-RF-Cap-Com-PGen-PEsp								
01 01 01 3 5 7 0	INSTALACIÓN, REPARACIÓN Y MANTENIMIENTO DE MAQUINARIA, OTROS EQUIPOS Y HERRAMIENTA	403,042.71	-36,969.40	366,073.31	0.00	366,073.31	358,382.51	0.00
01 01 01 3 5 7 1	REPARACIÓN Y MANTENIMIENTO DE MAQUINARIA	7,950.00	36,831.99	44,781.99	0.00	44,781.99	44,781.99	0.00
01 01 01 3 5 7 2	REPARACIÓN Y MANTENIMIENTO DE VEHÍCULOS	395,092.71	-73,801.39	321,291.32	0.00	321,291.32	313,600.52	0.00
01 01 01 3 8 0 0	SERVICIOS OFICIALES	1,252,913.52	2,420.79	1,255,334.31	0.00	1,255,334.31	1,231,790.17	0.00
01 01 01 3 8 2 0	GASTOS DE ORDEN SOCIAL Y CULTURAL	1,252,741.74	2,592.57	1,255,334.31	0.00	1,255,334.31	1,231,790.17	0.00
01 01 01 3 8 2 2	GASTOS POR CELEBRACIÓN DE ACTOS DE ORDEN SOCIAL	1,252,741.74	2,592.57	1,255,334.31	0.00	1,255,334.31	1,231,790.17	0.00
01 01 01 3 8 4 0	EXPOSICIONES	171.78	-171.78	0.00	0.00	0.00	0.00	0.00
01 01 01 3 8 4 1	INSTALACIÓN Y SOSTENIMIENTO DE EXPOSICIONES	171.78	-171.78	0.00	0.00	0.00	0.00	0.00
01 01 01 3 9 0 0	OTROS SERVICIOS GENERALES	20,628.55	27,533.38	48,161.93	0.00	48,161.93	48,161.93	0.00
01 01 01 3 9 4 0	SENTENCIAS Y RESOLUCIONES POR AUTORIDAD COMPETENTE	0.00	0.00	0.00	0.00	0.00	0.00	0.00
01 01 01 3 9 4 1	OBLIGACIONES O INDEMNIZACIONES DERIVADAS DE RESOLUCIONES DE AUTORIDADES COMPETENTES	0.00	0.00	0.00	0.00	0.00	0.00	0.00
01 01 01 3 9 9 0	OTROS SERVICIOS GENERALES	20,628.55	27,533.38	48,161.93	0.00	48,161.93	48,161.93	0.00
01 01 01 3 9 9 1	OTROS SERVICIOS GENERALES	20,628.55	27,533.38	48,161.93	0.00	48,161.93	48,161.93	0.00
01 01 01 4 0 0 0	TRANSFERENCIAS, ASIGNACIONES, SUBSIDIOS Y OTRAS AYUDAS	4,354,131.60	15,841.44	4,369,973.04	0.00	4,369,973.04	4,132,839.71	0.00
01 01 01 4 2 0 0	TRANSFERENCIAS AL RESTO DEL SECTOR PÚBLICO	2,299,999.98	0.00	2,299,999.98	0.00	2,299,999.98	2,062,866.65	0.00
01 01 01 4 2 4 0	TRANSFERENCIAS OTORGADAS A ENTIDADES FEDERATIVAS Y MUNICIPIOS	2,299,999.98	0.00	2,299,999.98	0.00	2,299,999.98	2,062,866.65	0.00
01 01 01 4 4 0 0	AYUDAS SOCIALES	79,950.00	13,450.00	93,400.00	0.00	93,400.00	93,400.00	0.00
01 01 01 4 4 1 0	AYUDAS SOCIALES A PERSONAS	25,500.00	15,100.00	40,600.00	0.00	40,600.00	40,600.00	0.00
01 01 01 4 4 7 0	AYUDAS SOCIALES A ENTIDADES DE INTERÉS PÚBLICO	54,450.00	-1,650.00	52,800.00	0.00	52,800.00	52,800.00	0.00
01 01 01 4 5 0 0	PENSIONES Y JUBILACIONES	1,974,181.62	2,391.44	1,976,573.06	0.00	1,976,573.06	1,976,573.06	0.00
01 01 01 4 5 2 0	JUBILACIONES	1,974,181.62	2,391.44	1,976,573.06	0.00	1,976,573.06	1,976,573.06	0.00
01 01 01 5 0 0 0	BIENES MUEBLES, INMUEBLES E INTANGIBLES	2,458,620.99	-2,428,839.34	29,781.65	10.00	29,771.65	20,526.65	10.00
01 01 01 5 1 0 0	MOBILIARIO Y EQUIPO DE ADMINISTRACION	2,458,620.99	-2,428,839.34	29,781.65	10.00	29,771.65	20,526.65	10.00
01 01 01 5 1 5 0	EQUIPO DE CÓMPUTO Y DE TECNOLOGÍAS DE LA INFORMACIÓN	0.00	20,526.65	20,526.65	0.00	20,526.65	20,526.65	0.00
01 01 01 5 1 9 0	OTROS MOBILIARIOS Y EQUIPOS DE ADMINISTRACION	2,458,620.99	-2,449,365.99	9,255.00	10.00	9,245.00	0.00	10.00




MUNICIPIO DE COQUIMATLAN, COL.
Sistema Integral de Contabilidad Gubernamental
ESTADO ANALITICO DEL EJERCICIO DEL PRESUPUESTO DE EGRESOS

DEL 1 DE ENERO AL 31 DE MARZO DE 2024

Análisis por: Fuente de Financiamiento -- Objeto del Gasto

Clave Presupuestaria	Descripción	FF-OF-RF-Cap-Con-PGen-PEsp	Apr Ene-Mar	AyR Ene-Mar	PrM Ene-Mar	DpC Ene-Mar	Dev Ene-Mar	Pag Ene-Mar	SEje Ene-Mar
01 01 01	MOBILIARIO Y EQUIPO EDUCACIONAL Y RECREATIVO	5 2 0 0	0.00	0.00	0.00	0.00	0.00	0.00	0.00
01 01 01	CÁMARAS FOTOGRÁFICAS Y DE VIDEO	5 2 3 0	0.00	0.00	0.00	0.00	0.00	0.00	0.00
01 01 01	DEUDA PUBLICA	9 0 0 0	489,324.72	-45,078.93	444,245.79	-	680,861.08	584,848.72	-
01 01 01	AMORTIZACION DE LA DEUDA PUBLICA	9 1 0 0	205,468.98	19,813.25	225,282.23	0.00	225,282.23	225,282.23	0.00
01 01 01	AMORTIZACION DE LA DEUDA INTERNA CON INSTITUCIONES DE CRÉDITO	9 1 1 0	205,468.98	19,813.25	225,282.23	0.00	225,282.23	225,282.23	0.00
01 01 01	PRESTAMO BANOBRAS CREDITO NO. 7178	9 1 1 3	144,369.82	13,927.33	158,297.15	0.00	158,297.15	158,297.15	0.00
01 01 01	PRESTAMO BANOBRAS CREDITO NO. 7211	9 1 1 4	61,099.16	5,885.92	66,985.08	0.00	66,985.08	66,985.08	0.00
01 01 01	INTERESES DE LA DEUDA PUBLICA	9 2 0 0	216,590.94	-64,892.18	151,698.76	0.00	151,698.76	151,698.76	0.00
01 01 01	INTERESES DE LA DEUDA INTERNA CON INSTITUCIONES DE CRÉDITO	9 2 1 0	216,590.94	-64,892.18	151,698.76	0.00	151,698.76	151,698.76	0.00
01 01 01	GASTOS DE LA DEUDA PUBLICA	9 4 0 0	67,264.80	0.00	67,264.80	67,264.80	0.00	0.00	67,264.80
01 01 01	GASTOS DE LA DEUDA PÚBLICA EXTERNA	9 4 2 0	67,264.80	0.00	67,264.80	67,264.80	0.00	0.00	67,264.80
01 01 01	ADEUDOS DE EJERCICIOS FISCALES ANTERIORES (ADEFAS)	9 9 0 0	0.00	0.00	0.00	-	303,880.09	207,867.73	-
01 01 01	ADEFAS	9 9 1 0	0.00	0.00	0.00	-	303,880.09	207,867.73	-
01 01 01	ADEFAS	9 9 1 1	0.00	0.00	0.00	-	303,880.09	207,867.73	-
02	ETIQUETADO		15,772,951.94	-	4,784,412.50	-	4,784,412.50	4,294,530.60	0.00
02 05	RECURSOS FEDERALES	6 1 0 0	15,772,951.94	-10,988,539.44	4,784,412.50	-	4,784,412.50	4,294,530.60	0.00
02 05 01	FONDO DE INFRAESTRUCTURA SOCIAL MUNICIPAL	6 1 4 0	11,540,671.80	-11,540,671.80	0.00	-	0.00	0.00	0.00
02 05 01	INVERSION PUBLICA	6 0 0 0	11,540,671.80	-11,540,671.80	0.00	-	0.00	0.00	0.00
02 05 01	OBRA PUBLICA EN BIENES DE DOMINIO PUBLICO	6 1 0 0	11,540,671.80	-11,540,671.80	0.00	-	0.00	0.00	0.00
02 05 01	DIVISION DE TERRENOS Y CONSTRUCCIÓN DE OBRAS DE URBANIZACIÓN	6 1 4 0	11,540,671.80	-11,540,671.80	0.00	0.00	0.00	0.00	0.00
02 05 01	CONSTRUCCIÓN DE OTRAS OBRAS DE URBANIZACIÓN	6 1 4 7	11,540,671.80	-11,540,671.80	0.00	0.00	0.00	0.00	0.00
02 05 01	INSTALACIONES Y EQUIPAMIENTO EN CONSTRUCCIONES	6 1 7 0	0.00	0.00	0.00	-	0.00	0.00	0.00
02 05 01	CONSTRUCCIÓN DE OTRAS OBRAS DE URBANIZACIÓN	6 1 7 19	0.00	0.00	0.00	-	0.00	0.00	0.00
02 05 01	OBRA PUBLICA EN BIENES PROPIOS	6 2 0 0	0.00	0.00	0.00	-	0.00	0.00	0.00
02 05 01	CONSTRUCCIÓN DE OBRAS PARA EL ABASTECIMIENTO DE AGUA, PETRÓLEO, GAS, ELECTRICIDAD Y TELECOMUNICACIONES	6 2 3 0	0.00	0.00	0.00	-	0.00	0.00	0.00
02 05 01	CONSTRUCCIÓN DE OBRAS PARA EL ABASTECIMIENTO DE AGUA	6 2 3 1	0.00	0.00	0.00	-	0.00	0.00	0.00
02 05 01	DIVISIÓN DE TERRENOS Y CONSTRUCCIÓN DE	6 2 4 0	0.00	0.00	0.00	-	0.00	0.00	0.00




MUNICIPIO DE COQUIMATLAN, COL.
Sistema Integral de Contabilidad Gubernamental
ESTADO ANALITICO DEL EJERCICIO DEL PRESUPUESTO DE EGRESOS

DEL 1 DE ENERO AL 31 DE MARZO DE 2024

Análisis por: Fuente de Financiamiento -- Objeto del Gasto

Clave Presupuestaria	Descripción	Apr	Ene-Mar	AyR	Ene-Mar	PrM	Ene-Mar	DpC	Ene-Mar	Dev	Ene-Mar	Pag	Ene-Mar	SEje	Ene-Mar
FF-OF-RF-Cap-Com-PGen-PEsp															
02 05 01	6 2 4 2	OBRAS DE URBANIZACIÓN													
		CONSTRUCCIÓN DE OBRAS DE VIALIDADES		0.00		0.00								0.00	0.00
02 05 01	6 2 4 3	CONSTRUCCIÓN DE OBRAS DE DRENAJE Y ALCANTARILLADO		0.00		0.00								0.00	0.00
02 05 02		FONDO DE FORTALECIMIENTO SOCIAL MUNICIPAL	4,232,280.14	552,132.36	4,784,412.50	0.00	4,784,412.50	0.00	4,784,412.50	4,294,530.60	0.00			0.00	0.00
02 05 02	1 0 0 0	SERVICIOS PERSONALES	3,053,204.32	465,997.19	3,519,201.51	0.00	3,519,201.51	0.00	3,519,201.51	3,267,950.85	0.00			0.00	0.00
02 05 02	1 1 0 0	REMUNERACIONES AL PERSONAL DE CARACTER PERMANENTE	2,050,338.79	-42,853.67	2,007,485.12	0.00	2,007,485.12	0.00	2,007,485.12	2,007,485.12	0.00			0.00	0.00
02 05 02	1 1 3 0	SUELDOS BASE AL PERSONAL PERMANENTE	2,050,338.79	-42,853.67	2,007,485.12	0.00	2,007,485.12	0.00	2,007,485.12	2,007,485.12	0.00			0.00	0.00
02 05 02	1 1 3 1	SUELDO	1,988,568.04	-42,541.80	1,946,026.24	0.00	1,946,026.24	0.00	1,946,026.24	1,946,026.24	0.00			0.00	0.00
02 05 02	1 1 3 3	QUINQUENIOS	61,770.75	-311.87	61,458.88	0.00	61,458.88	0.00	61,458.88	61,458.88	0.00			0.00	0.00
02 05 02	1 2 0 0	REMUNERACIONES AL PERSONAL DE CARÁCTER TRANSITORIO	0.00	29,165.40	29,165.40	0.00	29,165.40	0.00	29,165.40	29,165.40	0.00			0.00	0.00
02 05 02	1 2 1 0	HONORARIOS ASIMILABLES A SALARIOS	0.00	29,165.40	29,165.40	0.00	29,165.40	0.00	29,165.40	29,165.40	0.00			0.00	0.00
02 05 02	1 3 0 0	REMUNERACIONES ADICIONALES Y ESPECIALES	424,900.20	-95,119.61	329,780.59	0.00	329,780.59	0.00	329,780.59	329,780.59	0.00			0.00	0.00
02 05 02	1 3 2 0	PRIMAS DE VACACIONES, DOMINICAL Y GRATIFICACIÓN DE FIN DE AÑO	0.00	31,974.70	31,974.70	0.00	31,974.70	0.00	31,974.70	31,974.70	0.00			0.00	0.00
02 05 02	1 3 2 1	PRIMA VACACIONAL	0.00	29,000.00	29,000.00	0.00	29,000.00	0.00	29,000.00	29,000.00	0.00			0.00	0.00
02 05 02	1 3 2 5	AGUINALDO	0.00	2,974.70	2,974.70	0.00	2,974.70	0.00	2,974.70	2,974.70	0.00			0.00	0.00
02 05 02	1 3 2 6	CANASTA NAVIDEÑA	0.00	0.00	0.00	0.00	0.00	0.00	0.00	0.00	0.00			0.00	0.00
02 05 02	1 3 2 7	CUESTA ENERO	0.00	0.00	0.00	0.00	0.00	0.00	0.00	0.00	0.00			0.00	0.00
02 05 02	1 3 2 9	AYUDA FIN DE AÑO	0.00	0.00	0.00	0.00	0.00	0.00	0.00	0.00	0.00			0.00	0.00
02 05 02	1 3 2 10	BONO DIA DEL POLICIA	0.00	0.00	0.00	0.00	0.00	0.00	0.00	0.00	0.00			0.00	0.00
02 05 02	1 3 4 0	COMPENSACIONES	424,900.20	-127,094.31	297,805.89	0.00	297,805.89	0.00	297,805.89	297,805.89	0.00			0.00	0.00
02 05 02	1 3 4 1	COMPENSACIONES	424,900.20	-127,094.31	297,805.89	0.00	297,805.89	0.00	297,805.89	297,805.89	0.00			0.00	0.00
02 05 02	1 4 0 0	SEGURIDAD SOCIAL	334,330.95	648,609.18	982,940.13	0.00	982,940.13	0.00	982,940.13	731,689.47	0.00			0.00	0.00
02 05 02	1 4 1 0	APORTACIONES DE SEGURIDAD SOCIAL	334,330.95	648,609.18	982,940.13	0.00	982,940.13	0.00	982,940.13	731,689.47	0.00			0.00	0.00
02 05 02	1 4 1 1	CUOTAS AL IMSS	334,330.95	648,609.18	982,940.13	0.00	982,940.13	0.00	982,940.13	731,689.47	0.00			0.00	0.00
02 05 02	1 5 0 0	OTRAS PRESTACIONES SOCIALES Y ECONOMICAS	243,634.38	-73,804.11	169,830.27	0.00	169,830.27	0.00	169,830.27	169,830.27	0.00			0.00	0.00
02 05 02	1 5 4 0	PRESTACIONES CONTRACTUALES	243,634.38	-73,804.11	169,830.27	0.00	169,830.27	0.00	169,830.27	169,830.27	0.00			0.00	0.00
02 05 02	1 5 4 32	BONO DIA DE LA MADRE	0.00	0.00	0.00	0.00	0.00	0.00	0.00	0.00	0.00			0.00	0.00
02 05 02	1 5 4 35	BONO DIA DEL PADRE	0.00	0.00	0.00	0.00	0.00	0.00	0.00	0.00	0.00			0.00	0.00
02 05 02	1 5 4 46	CANASTA BÁSICA	243,634.38	-73,804.11	169,830.27	0.00	169,830.27	0.00	169,830.27	169,830.27	0.00			0.00	0.00
02 05 02	2 0 0 0	MATERIALES Y SUMINISTROS	446,743.38	29,059.91	475,803.29	0.00	475,803.29	0.00	475,803.29	301,795.65	0.00			0.00	0.00
02 05 02	2 1 0 0	MATERIALES DE ADMINISTRACION, EMISION DE DOCUMENTOS Y ARTICULOS OFICIALES	5,432.30	-2,468.69	2,963.61	0.00	2,963.61	0.00	2,963.61	2,963.61	0.00			0.00	0.00
02 05 02	2 1 1 0	MATERIALES, ÚTILES Y EQUIPOS MENORES DE	5,432.30	-2,468.69	2,963.61	0.00	2,963.61	0.00	2,963.61	2,963.61	0.00			0.00	0.00



MUNICIPIO DE COQUIMATLAN, COL.
Sistema Integral de Contabilidad Gubernamental
ESTADO ANALITICO DEL EJERCICIO DEL PRESUPUESTO DE EGRESOS

DEL 1 DE ENERO AL 31 DE MARZO DE 2024

Análisis por: Fuente de Financiamiento -- Objeto del Gasto

Clave Presupuestaria	Descripción	Apr. Ene-Mar	AyR Ene-Mar	PrM Ene-Mar	DpC Ene-Mar	Dev Ene-Mar	Pag Ene-Mar	SEje Ene-Mar
FF-OF-RF-Cap-Con-PGen-PEsp								
	OFICINA							
02 05 02 2 1 1 1	MATERIAL Y ÚTILES DE OFICINA	5,432.30	-2,468.69	2,963.61	0.00	2,963.61	2,963.61	0.00
02 05 02 2 4 0 0	MATERIALES Y ARTICULOS DE CONSTRUCCION Y DE REPARACION	0.00	8,237.00	8,237.00	0.00	8,237.00	0.00	0.00
02 05 02 2 4 9 0	OTROS MATERIALES Y ARTÍCULOS DE CONSTRUCCION Y REPARACION	0.00	8,237.00	8,237.00	0.00	8,237.00	0.00	0.00
02 05 02 2 4 9 1	OTROS MATERIALES Y ARTÍCULOS DE CONSTRUCCION Y REPARACION	0.00	8,237.00	8,237.00	0.00	8,237.00	0.00	0.00
02 05 02 2 5 0 0	PRODUCTOS QUIMICOS, FARMACEUTICOS Y DE LABORATORIO	0.00	0.00	0.00	0.00	0.00	0.00	0.00
02 05 02 2 5 3 0	MEDICINAS Y PRODUCTOS FARMACÉUTICOS	0.00	0.00	0.00	0.00	0.00	0.00	0.00
02 05 02 2 5 3 1	MEDICINAS Y PRODUCTOS FARMACÉUTICOS DE APLICACION HUMANA Y ANIMAL.	0.00	0.00	0.00	0.00	0.00	0.00	0.00
02 05 02 2 6 0 0	COMBUSTIBLES, LUBRICANTES Y ADITIVOS	431,818.42	29,584.26	461,402.68	0.00	461,402.68	298,832.04	0.00
02 05 02 2 6 1 0	COMBUSTIBLES, LUBRICANTES Y ADITIVOS	431,818.42	29,584.26	461,402.68	0.00	461,402.68	298,832.04	0.00
02 05 02 2 6 1 1	GASOLINA	431,818.42	29,584.26	461,402.68	0.00	461,402.68	298,832.04	0.00
02 05 02 2 7 0 0	VESTUARIO, BLANCOS, PRENDAS DE PROTECCION Y ARTICULOS DEPORTIVOS	0.00	0.00	0.00	0.00	0.00	0.00	0.00
02 05 02 2 7 1 0	VESTUARIO Y UNIFORMES	0.00	0.00	0.00	0.00	0.00	0.00	0.00
02 05 02 2 7 1 1	UNIFORMES	0.00	0.00	0.00	0.00	0.00	0.00	0.00
02 05 02 2 8 0 0	MATERIALES Y SUMINISTROS PARA SEGURIDAD	9,492.66	-9,492.66	0.00	0.00	0.00	0.00	0.00
02 05 02 2 8 2 0	MATERIALES DE SEGURIDAD PÚBLICA	9,492.66	-9,492.66	0.00	0.00	0.00	0.00	0.00
02 05 02 2 8 2 2	OTROS MATERIALES DE SEGURIDAD PÚBLICA	9,492.66	-9,492.66	0.00	0.00	0.00	0.00	0.00
02 05 02 2 9 0 0	HERRAMIENTAS, REFACCIONES Y ACCESORIOS MENORES	0.00	3,200.00	3,200.00	0.00	3,200.00	0.00	0.00
02 05 02 2 9 6 0	REFACCIONES Y ACCESORIOS MENORES DE EQUIPO DE TRANSPORTE	0.00	3,200.00	3,200.00	0.00	3,200.00	0.00	0.00
02 05 02 2 9 6 1	REFACCIONES Y ACCESORIOS MENORES DE EQUIPO DE TRANSPORTE	0.00	3,200.00	3,200.00	0.00	3,200.00	0.00	0.00
02 05 02 3 0 0 0	SERVICIOS GENERALES	732,332.44	-11,840.34	720,492.10	0.00	720,492.10	719,912.10	0.00
02 05 02 3 1 0 0	SERVICIOS BÁSICOS	684,030.29	-87,663.18	596,367.11	0.00	596,367.11	596,367.11	0.00
02 05 02 3 1 1 0	ENERGÍA ELÉCTRICA	593,966.99	-90,348.01	503,618.98	0.00	503,618.98	503,618.98	0.00
02 05 02 3 1 1 2	ENERGÍA ELÉCTRICA DE ALUMBRADO PÚBLICO	593,966.99	-90,348.01	503,618.98	0.00	503,618.98	503,618.98	0.00
02 05 02 3 1 4 0	TELEFONÍA TRADICIONAL	21,387.00	-749.00	20,638.00	0.00	20,638.00	20,638.00	0.00
02 05 02 3 1 4 1	SERVICIO TELEFÓNICO CONVENCIONAL	21,387.00	-749.00	20,638.00	0.00	20,638.00	20,638.00	0.00
02 05 02 3 1 7 0	SERVICIOS DE ACCESO A INTERNET REDES Y PROCESAMIENTO DE INFORMACION	68,676.30	3,433.83	72,110.13	0.00	72,110.13	72,110.13	0.00
02 05 02 3 1 7 5	MANEJO Y ADMINISTRACION DE SERVIDORES	68,676.30	3,433.83	72,110.13	0.00	72,110.13	72,110.13	0.00



MUNICIPIO DE COQUIMATLAN, COL.
Sistema Integral de Contabilidad Gubernamental
ESTADO ANALITICO DEL EJERCICIO DEL PRESUPUESTO DE EGRESOS

DEL 1 DE ENERO AL 31 DE MARZO DE 2024

Análisis por: Fuente de Financiamiento -- Objeto del Gasto

Clave Presupuestaria	Descripción	Apr. Ene-Mar	AyR Ene-Mar	PrM Ene-Mar	DpC Ene-Mar	Dev Ene-Mar	Pag Ene-Mar	SEje Ene-Mar
FF-OF-RF-Cap-Con-PGen-PEsp								
02 05 02 3 5 0 0	SERVICIOS DE INSTALACION, REPARACION, MANTENIMIENTO Y CONSERVACION	48,302.15	75,822.84	124,124.99	0.00	124,124.99	123,544.99	0.00
02 05 02 3 5 1 0	CONSERVACION Y MANTENIMIENTO MENOR DE INMUEBLES	0.00	0.00	0.00	0.00	0.00	0.00	0.00
02 05 02 3 5 1 1	CONSERVACION Y MANTENIMIENTO MENOR DE EDIFICIOS	0.00	0.00	0.00	0.00	0.00	0.00	0.00
02 05 02 3 5 2 0	INSTALACION, REPARACION Y MANTENIMIENTO DE MOBILIARIO Y EQUIPO DE ADMINISTRACION, EDUCACIONAL Y RECREATIVO	4,988.00	-4,988.00	0.00	0.00	0.00	0.00	0.00
02 05 02 3 5 2 1	MANTENIMIENTO DE MOBILIARIO Y EQUIPO DE ADMINISTRACION INCLUYE SEGURO	4,988.00	-4,988.00	0.00	0.00	0.00	0.00	0.00
02 05 02 3 5 7 0	INSTALACION, REPARACION Y MANTENIMIENTO DE MAQUINARIA, OTROS EQUIPOS Y HERRAMIENTA	43,314.15	80,810.84	124,124.99	0.00	124,124.99	123,544.99	0.00
02 05 02 3 5 7 2	REPARACION Y MANTENIMIENTO DE VEHICULOS	43,314.15	80,810.84	124,124.99	0.00	124,124.99	123,544.99	0.00
02 05 02 5 0 0 0	BIENES MUEBLES, INMUEBLES E INTANGIBLES	0.00	68,915.60	68,915.60	0.00	68,915.60	4,872.00	0.00
02 05 02 5 1 0 0	MOBILIARIO Y EQUIPO DE ADMINISTRACION	0.00	68,915.60	68,915.60	0.00	68,915.60	4,872.00	0.00
02 05 02 5 1 5 0	EQUIPO DE COMPUTO Y DE TECNOLOGIAS DE LA INFORMACION	0.00	4,872.00	4,872.00	0.00	4,872.00	4,872.00	0.00
02 05 02 5 1 9 0	OTROS MOBILIARIOS Y EQUIPOS DE ADMINISTRACION	0.00	64,043.60	64,043.60	0.00	64,043.60	0.00	0.00

TOTAL DEL GASTO: 40,212,266.58 -16,286,971.7 23,925,294.84 -18,093.2 24,161,900.13 22,552,217.47 -236,605.29